



За

БЕЗОПАСНЫЙ ГОРОД

0+

Управление по делам ГО и ЧС администрации городского округа «Город Йошкар-Ола»

№ 1 (14) август - сентябрь 2014 г.

ТЕМА НОМЕРА



В Собрании депутатов городского округа «Город Йошкар-Ола» 32 мандата из 35 получили представители партии ЕДИНОЙ РОССИИ, по одному мандату получили КПРФ, ЛДПР и Справедливая Россия.

получили представители партии ЕДИНАЯ РОССИЯ.

Всего за избирательную кампанию в ЦИК Марий Эл поступило 49 обращений о нарушениях избирательного законодательства, из них подтвердилось только 7 обращений. Все подтвердившиеся нарушения относятся к нарушению порядка предвыборной агитации. Непосредственно в день голосования в ЦИК Марий Эл поступило 11 обращений, ни одно из них не подтвердилось.

ЦИК Марий Эл, обеспечивая конституционные избирательные права кандидатов в депутаты и избирателей, постарался предоставить максимум информации, освещающей ход избирательной кампании. На официальном сайте ЦИК Марий Эл была открыта рубрика «ЕДИНЫЙ ДЕНЬ ГОЛОСОВАНИЯ» 14 сентября 2014 года, в которой были размещены все необходимые материалы информирования кандидатов и избирателей, а также открыты интернет-сервисы «Найди свой избирательный участок» и «Найди себя в списке избирателей».

Кроме того, в ЦИК Марий Эл работала «горячая линия» по связи с избирателями, в работе которой принимали участие члены Общественной палаты Республики Марий Эл, руководители региональных отделений организаций инвалидов. Всего на «горячую линию» поступило 82 звонка избирателей, связанных с разъяснением избирательного законодательства и предоставлением справочной информации.

Заслушав сообщение Председателя ЦИК Марий Эл и ознакомившись с проектами постановлений, члены Центральной избирательной комиссии Республики Марий Эл приняли решение о признании выборов депутатов Государственного Собрания Республики Марий Эл шестого созыва по республиканскому избирательному округу и по 26 одномандатным избирательным округам состоявшимися и действительными.

Заслушав информацию секретаря ЦИК Марий Эл Надежды Фоминой и рассмотрев отчет об использовании избирательных бюллетеней, Центральная избирательная комиссия Республики Марий Эл утвердила отчеты об использовании избирательных бюллетеней для голосования по одномандатным избирательным округам и по республиканскому избирательному округу на выборах депутатов Государственного Собрания Республики Марий Эл шестого созыва.

(Продолжение темы на стр. 2)

По информации ЦИК Республики Марий Эл.

ПРОГОЛОСОВАЛИ!

В МАРИЙ ЭЛ ПРОШЛИ ВЫБОРОВ ДЕПУТАТОВ ЗАКОНОДАТЕЛЬНЫХ СОБРАНИЙ ВСЕХ УРОВНЕЙ

В единый день голосования 14 сентября 2014 года прошли выборы депутатов Государственного Собрания Республики Марий Эл шестого созыва и депутатов представительных органов муниципальных образований.

18 сентября 2014 года состоялось сто пятое заседание Центральной избирательной комиссии Республики Марий Эл, в ходе которого были рассмотрены следующие вопросы:

– о результатах выборов депутатов Государственного Собрания Республики Марий Эл шестого созыва по республиканскому избирательному округу;

– об установлении общих результатов выборов депутатов Государственного Собрания Республики Марий Эл шестого созыва;

– об использовании избирательных бюллетеней для голосования на выборах депутатов Государственного Собрания Республики Марий Эл шестого созыва.

В начале заседания Председатель ЦИК Марий Эл Николай Клементьев отметил основные особенности состоявшихся выборов, а затем подвел официальный итог. Всего предстояло избрать 1410 депутатов, из них 52 депута-

та – в Государственное Собрание Республики Марий Эл, 35 депутатов – в Собрание депутатов городского округа «Город Йошкар-Ола», 22 депутата – в Собрание депутатов городского округа «Город Волжск», 15 депутатов – Собрание депутатов городского округа «Город Козьмодемьянск». Остальные 1 286 депутатов баллотировались в Собрания депутатов поселенческого уровня. Выборы всех уровней признаны состоявшимися и действительными. В трех поселениях (в Медведевском и Горномарийском районах) выборы не состоялись ввиду недостатка кандидатов.

В списке избирателей было включено 553 211 избирателей, в выборах приняло участие 230 820 избирателей. Наибольшую избирательную активность проявили жители Волжского и Сернурского районов. В меньшей степени активность проявили избиратели города Йошкар-Олы.

Голосование проходило на 531 избирательном участке, из них в городе Йошкар-Оле было образовано 7 временных участков. 38 избирательных участков в Йошкар-Оле было оснащено комплексами для электронного голосования.

В выборах депутатов Государственного Собрания Республики Марий Эл приняли участие



8 политических партий, их результаты распределены следующим образом. 5% барьер преодолели 3 политических партии: ЕДИНАЯ РОССИЯ – 65,4%, КПРФ – 13,8%, ЛДПР – 8,2%. Кандидаты от партий Коммунисты России (2,76%), Справедливая Россия (2,61%), КПСС (2,21%), Родина (1,53%), Зеленые (1,49%) в Государственное Собрание Республики Марий Эл не прошли. По всем 26 одномандатным избирательным округам победили кандидаты от Единой России.

52 депутатских мандата в Государственном Собрании Респу-

блики Марий Эл шестого созыва распределены следующим образом: ЕДИНАЯ РОССИЯ получила 46 мандатов, КПРФ – 4 мандата, ЛДПР – 2 мандата.

На муниципальных выборах большинство мандатов также получила партия ЕДИНАЯ РОССИЯ. В Собрании депутатов городского округа «Город Йошкар-Ола» 32 мандата из 35 получили представители партии ЕДИНОЙ РОССИИ, по одному мандату получили КПРФ, ЛДПР и Справедливая Россия. В городах Волжск и Козьмодемьянск все мандаты

ТЕМА НОМЕРА



Выборы позади! За спиной у каждого масса эмоций и переживаний: мы – избиратели – судя по явке, до последнего гадали за кого проголосовать, а кандидаты надеялись: кто-то на случай, кто-то на благоразумие жителей своего округа. Впереди кропотливая и очень нужная для города работа – работа по решению известных всем проблем: ремонт домов, дорог, садилов, обустройство дворов, содержание скверов и парков, реализация социально-значимых проектов и многое-многое другое. И кому, как не городским депутатам – народным избранникам знать о чаяниях горожан и решать насущные вопросы, касающиеся всех йошкаринцев.

Для некоторых депутатов эта работа знакома по прошлому созыву, значительная часть депутатского корпуса V созыва прошла недавнюю проверку выборами. Однако немало в числе вновь избранного Собрания депутатов Городского округа «Город Йошкар-Ола» и новичков. Хочется верить, что союз опыта, молодости и новаторства будет плодотворным и скажется на улучшении качества жизни горожан и развитии самой Йошкар-Олы.

Число избирателей, принявших участие в голосовании:
– абсолютное – **46342**
– в процентах – **22,75%**

СОБРАНИЕ НОВОЕ, ПРОБЛЕМЫ СТАРЫЕ

СВЕДЕНИЯ ОБ ИЗБРАННЫХ ДЕПУТАТАХ
СОБРАНИЯ ДЕПУТАТОВ ГОРОДСКОГО ОКРУГА «ГОРОД ИОШКАР-ОЛА» VI СОЗЫВА

№ п/п	Номер округа	Наименование округа	Фамилия, имя, отчество кандидата	Число голосов «ЗА»	Процент голосов «ЗА»
1	1	Маяковский одномандатный избирательный округ №1	Кузнецов Виктор Михайлович	661	52,80
2	2	Пролетарский одномандатный избирательный округ №2	Шевкопляс Александр Валерьевич	874	55,49
3	3	Первомайский одномандатный избирательный округ №3	Билан Сергей Николаевич	774	53,42
4	4	Советский одномандатный избирательный округ №4	Митшев Сергей Валерьевич	679	39,92
5	5	Вашский одномандатный избирательный округ №5	Заболотских Андрей Владимирович	453	36,59
6	6	Ширяиковский одномандатный избирательный округ №6	Лапшин Павел Валентинович	674	60,18
7	7	Набережный одномандатный избирательный округ №7	Машкин Андрей Витальевич	722	46,97
8	8	Заречный одномандатный избирательный округ №8	Волков Антон Михайлович	612	45,07
9	9	Сомбатхейский одномандатный избирательный округ №9	Богатов Олег Григорьевич	492	34,72
10	10	Кировский одномандатный избирательный округ №10	Андреев Антон Валентинович	736	52,80
11	11	Новозаречный одномандатный избирательный округ №11	Дождиков Владимир Евгеньевич	434	34,55
12	12	Ураевский одномандатный избирательный округ №12	Стародубцева Ирина Валерьевна	533	39,05
13	13	Мирный одномандатный избирательный округ №13	Розов Александр Иванович	479	39,46
14	14	Ремзаводский одномандатный избирательный округ №14	Нагибин Андрей Юрьевич	582	53,59
15	15	Медицинский одномандатный избирательный округ №15	Принцев Александр Николаевич	372	32,66
16	16	Семеновский одномандатный избирательный округ №16	Таныгин Константин Валерьевич	767	51,58
17	17	Кирзаводский одномандатный избирательный округ №17	Хатмуллин Ильдар Алзанисович	386	39,11
18	18	Дубковский одномандатный избирательный округ №18	Жаравина Екатерина Аркадьевна	704	50,50

№ п/п	Номер округа	Наименование округа	Фамилия, имя, отчество кандидата	Число голосов «ЗА»	Процент голосов «ЗА»
19	19	Звездный одномандатный избирательный округ №19	Жирова Мария Вячеславовна	652	42,75
20	20	Лобачевский одномандатный избирательный округ №20	Протасов Дмитрий Валентинович	542	34,70
21	21	Ленинский одномандатный избирательный округ №21	Морова Наталья Сергеевна	657	42,58
22	22	Свердловский одномандатный избирательный округ №22	Морозов Олег Александрович	712	48,01
23	23	Осипенковский одномандатный избирательный округ №23	Соколов Юрий Витальевич	568	43,23
24	24	Красноармейский одномандатный избирательный округ №24	Жуков Андрей Сергеевич	659	46,21
25	25	Подольский одномандатный избирательный округ №25	Снопченко Станислав Олегович	659	54,11
26	26	Анциферовский одномандатный избирательный округ №26	Барбашенов Олег Иванович	773	56,75
27	27	Димитровский одномандатный избирательный округ №27	Агафонов Вадим Николаевич	467	39,58
28	28	Бауманский одномандатный избирательный округ №28	Бочкарев Василий Михайлович	803	52,42
29	29	Куйбышевский одномандатный избирательный округ №29	Корчашкин Алексей Васильевич	517	43,30
30	30	Анниковский одномандатный избирательный округ №30	Демаков Александр Анатольевич	680	53,80
31	31	Строительный одномандатный избирательный округ №31	Пирогов Валерий Павлович	515	42,08
32	32	Васильевский одномандатный избирательный округ №32	Пейсахович Григорий Ефимович	489	46,62
33	33	Прохоровский одномандатный избирательный округ №33	Саврасов Сергей Иванович	337	27,35
34	34	Чкаловский одномандатный избирательный округ №34	Исаев Виталий Иванович	612	55,89
35	35	Южный одномандатный избирательный округ №35	Хлопов Алексей Дмитриевич	372	38,43

НА ВОДЕ

Ежегодно в июле в республике проводится месячник безопасности на водных объектах. В этот месяц все силы государственных инспекторов по маломерным судам совместно с органами местного самоуправления были направлены на проверку пансионатов, санаториев, баз отдыха детских оздоровительных лагерей, муниципальных пляжей в соответствии с мероприятиями «Плана обеспечения безопасности людей на водных объектах на 2014 год по выполнению «Правил охраны жизни людей на водных объектах в Республике Марий Эл». Главная цель – снижение количества происшествий и гибели людей на воде, а также контроль эксплуатации пляжей и других мест массового отдыха населения на водных объектах.

С начала года на водных объектах республики погибло 20 человек, в 2013 – 24, 11 трагедии произошло в течение купального сезона. Среди погибших – один ребенок в г. Йошкар-Оле.

Во время купального сезона основными причинами гибели людей были купание в необорудованных местах и купание в нетрезвом состоянии.

Гибели людей на пляжах и в благоустроенных для купания местах не зарегистрировано.

Для обеспечения безопасных условий отдыха населе-

ГИМС: ЛЕТО В ШТАТНОМ РЕЖИМЕ



ния у воды во время купального сезона администрациями органов местного самоуправления оборудовано 127 мест, в т.ч. 11 пляжей. К имевшимся ранее 10 пляжам (г. Йошкар-Ола-2, г. Волжск, г. Козьмодемьянск, г. Звенигово, п. Параньга, п. Советский, п. Сурок Медведевского района, п. Морки, дер. Широкоундыш Килемарского района)

добавился пляж в пгт. Новый Торъял, р. Шукшан.

Всего в республике летом функционирует 40 пляжей, из которых 11 муниципальных, 13 в детских оздоровительных лагерях, 16 – в санаториях и базах отдыха. Организация эксплуатации пляжей соответствует требованиям Правил охраны жизни

людей на водных объектах в Республике Марий Эл.

В период проведения месячника безопасности специалистами ГИМС Главного управления МЧС России по Республике Марий Эл были проведены плановые проверки 4 пляжей баз отдыха и 1 муниципального пляжа в г. Звенигово. По итогам проверки было выдано 2 предписания.

Всего с начала купального сезона государственными инспекторами ГИМС проведена проверка всех муниципальных пляжей, пляжей детских оздоровительных лагерей (13 пляжей) и 16 пляжей санаториев и баз отдыха. Базы (сооружения) для стоянок маломерных судов проверялись совместно с сотрудниками Марийской транспортной прокуратуры. По результатам контрольных мероприятий 8 должностных лиц привлечены к административной ответственности. Государственными инспекторами ГИМС выдано 5 обязательных к исполнению предписаний. Все выявленные нарушения владельцами пляжей и баз для стоянок маломерных судов были устранены в установленные сроки.

По контролю за использованием маломерными судами проведено 97 патрулирований на водоемах, выявлено 198 нарушений, привлечено к административной ответственности 198 судоводителей.

По вопросам, связанным с обеспечением безопасности людей на водных объектах можно сказать, что проводимые административными органами местного самоуправления профилактические мероприятия позволяют добиваться определенных положительных результатов и снизить показатели гибели людей на воде: за 7 месяцев текущего года на 20%, в летний период – в 1,8 раз.

Главный государственный инспектор по маломерным судам Республики Марий Эл А.Б. Крикунов



МАРИЙСКИЕ ЮНГИ НА ФРЕГАТЕ «ПАЛЛАДА»

Третий год в волжском городе Козьмодемьянске при станции юных техников действует парусный клуб «Паллада». Занимаются в нем около сотни ребят в возрасте от девяти до 15 лет. Рассказы о море, о кораблях и мореплавателях, вязание морских узлов, хождение под парусом на швертботах и ялах, настоящая морская форма — все это привлекает молодых людей. А еще юные моряки мечтают о морских походах на парусниках. И эти мечты порой сбываются. Недавно пятеро юнг парусного клуба отправились на фрегат «Паллада», информирует «Тихоокеанская Россия».

Июльским утром юнги со своим руководителем практики прибыли во Владивосток. Над бухтой Золотой Рог, где у причала стояло учебное парусное судно «Паллада», нехотя поднимался туман. Слово зацепив-

шись за топы высоченных мачт фрегата, туманище пытался задержаться еще на часок-другой.

— Вот это да-а-а! — восхищались увиденным юные моряки. — А на фотографии парусник казался меньше. Красота-то какая!

Поднимаясь по трапу, пропустив юнг вперед, руководитель практики остановился. «Ну, вот наконец и свиделись. Здравствуй, радость моя!» — поприветствовал он корабль. От волнения к горлу подкатил ком. С тех пор, как он сошел с судна на берег, прошло почти 20 лет. «Ты прости уж меня, непутевого, что покинул тебя тогда. Молод был. Потянуло на родину, в родительский дом», — оправдывался бывший моряк. А в ответ — тишина. Даже ветер притих, и чайки, оравшие перед этим до одури, куда-то подевались.

«Ты знаешь, я часто вспоминал о тебе, о наших походах, об экипаже, о курсах. Помню все до подробностей. И тот первый день, что увидел тебя 25 лет назад в Риге и влюбился с первого взгляда, и первого капитана, и боцмана, и первый ав-

рал, и твои белоснежные паруса, и первый шторм под девять баллов в Северном море, и регату, и самую первую нашу кругосветку... Слишком дороги мне те дни, что провели мы вместе с тобой! А ты совсем за это время не изменилась, «Палладушка». Даже похорошела. Значит, в хороших руках была все это время. Повезло тебе».

Тишина заворачивала. Так тихо на этом берегу никогда еще, наверное, не было. «Ну, что, все еще держишь обиду на меня? А зря. Ты посмотри, с кем я к тебе пришел. Это — юнги, воспитанники Козьмодемьянского парусного клуба из Марий Эл. Ребята что надо. Волгари. Один лучше другого. И под парусом не раз ходили. На швертботах, правда, да на ялах. Вот к тебе, «Палладушка», привез. Подучить их надо. Прими. А может, капитаны из них вырастут. Кто знает. Сколько штурманов и капитанов ты воспитала за свои 25 лет? Не счесть. И все тебя помнят и любят. И юные моряки о тебе знают не понаслышке. Третий год в парусном клубе учатся. А клуб назвали в честь

тебя — «Паллада». Судно, казалось, в ответ вдруг чуть покачнулось. Задул ветерок, и туман, будто отцепившись от мачт, стал подниматься выше. Выглянуло солнце.

Юнг тепло встречали члены экипажа и курсанты. Теперь и они полноправные палладовцы. Впереди два с половиной месяца плавания по Японскому, Охотскому и Желтому морям и Тихому океану. Почти 10 тысяч морских миль предстоит преодолеть. А главное, ребятам нужно научиться жить и работать в коллективе, побороть лень и страх и познать азы морской профессии. И во всем этом юным морякам будет помогать белокрылая «Палладушка», в которую четверть века вкладывали душу дальневосточные моряки-профессионалы.

4 июля на борту корабля был большой праздник — у нашего парусного судна юбилей. 25 лет. Марийские юнги готовились к торжеству вместе со всеми. Сразу после зарядки и водных процедур надели парадную форму — «тройку». На судне распулены флаги. На утреннем построении после подъема государственного флага России капитан фрегата Николай Зорченко поздравил всех с юбилеем «Паллады». Стали подходить многочисленные гости — все, кто когда-то работал на судне, и те, кому корабль был просто интересен. Белые бескозырки и ленточки с надписью «Паллада» привлекали внимание посетителей (курсанты носят фуражки). Гости были очень удивлены, узнав, что юнги приехали из Республики Марий Эл, откуда до моря далеко. Юные моряки рассказывали о своей республике, о городе Козьмодемьянске и о Волге. И о том, что успели побывать в прошлом году в этапе кругосветного плавания на барке «Седов».

Капитан корабля много рассказывал о заслугах моряков, ходивших на «Палладе» в разные годы. Фрегат в общей сложности более 18 лет провел в учебных плаваниях. Не все учебные суда могут таким похвастаться. Свыше 14 тысяч курсантов прошли здесь плавательную практику. Многие из них связали свою судьбу с морем и стали штурманами и капитанами. А еще за кормой «Паллады» остались две кругосветки и многочисленные регаты. В свои 25 лет всеми любимый корабль находится в очень хорошем состоянии. Наши юнги на другой день после всех торжеств отправились в увольнение. Для них организовано множество экскурсий.

Но так уж устроена наша жизнь, что за праздниками следуют трудо-

ЗНАЙ НАШИХ

вые будни. Вот и «Палладе» настало время после продолжительной стоянки у причала отправляться в очередной учебный рейс. На судне закипела работа, и наши юнги столкнулись с первыми трудностями.

Утро на корабле начинается с подъема, зарядки, водных процедур и заправки коек. После завтрака — малая приборка и судовые работы. При всем при этом юнги и курсанты должны соблюдать форму одежды. Сами стирают и гладят. В наряде на камбузе или в столовой приходится и картошку чистить, и лук, и посуду мыть, и палубу убирать. Дежурные по местам общественного пользования моют галюны и умывальники с душевыми. Все приходится делать самим. И если дома к этому не приучен, то привыкать к судовой жизни очень нелегко. А в море прибавляются и качка, и вахты, и авралы... И нужно во всем успевать.

Вот и «залоснились рукава» у некоторых. От пота, от слез и соплей. А архиепископ Марийский и Йошкар-Олинский Иоанн во время благословления ребят перед отъездом об этом говорил. И призывал вести себя достойно, не распускать слюны, трудиться и молиться Богу. Так что пришлось юным морякам об этом напоминать. И иконка Николая Чудотворца пригодилась.

Сразу после выхода в рейс юных палладовцев направили нести службу на капитанский мостик. Это им всем пришлось по душе. Поставить за штурвалом мечтал каждый из них. Все при деле, и время на шалости не осталось. Да и ответственность парни почувствовали, и гордость появилась. Управлять таким судном, как «Паллада», пусть и под присмотром вахтенного помощника капитана, дано не каждому.

«Палладу» из Владивостока провожал туман, который спрятал от взора приморскую гордость — мост через пролив Босфор Восточный на острове Русский. Как юнги ни вглядывались в даль, так ничего и не увидели. Не разглядели они и живописных берегов Приморья. Туман-пакостник их скрывал несколько дней. Ну ничего, даст Бог, на обратном пути распогодится. Ведь в то, что юнги обязательно вернуться домой, верят все. Никто в этом не сомневается.

Андрей Желудкин, руководитель практики юнг парусного клуба «Паллада», УПС «Паллада», Японское море.

Рыбная ловля является популярным среди жителей Марий Эл видом отдыха. Это неудивительно, ведь в республике насчитывается более 600 озер и свыше 400 рек и речек. Задуматься о безопасности во время рыбалки стоит уже на стадии подготовки к ней.

Одежду и обувь нужно подбирать так, чтобы не простудиться. Помните, что на водоеме всегда холоднее, чем в городе. Не будет лишним взять с собой запасной теплый свитер, сухие носки, а на случай дождя — непромокаемый плащ. Для защиты от солнечных лучей используйте головные уборы. Для обработки мелких травм возьмите с собой йод и бинт.

Для транспортировки **рыболовных снастей** используйте чехлы, ящики, сумки. Крючки храните в коробочке.

Перед началом рыбалки внимательно осмотрите место ловли — на обрывистых и подмытых берегах рек будьте особенно осторожными.

При рыбалке с лодки осмотрите плавсредство и убедитесь в отсутствии течи и в наличии весел, руля, уключин, спасательного круга и черпака для отлива воды. **Обязательно носите на себе спасательный жилет!**

Не перегружайте лодку. Не сидите на бортах во время пла-



вания, не делайте резких движений, не перегибайтесь через края лодки, не вставайте в полный рост.

Если вы в лодке не один, при забрасывании удочки со-

блюдайте особую осторожность, чтобы не зацепить крючком сидящего в лодке.

Особая осторожность требуется также при рыбалке с **надводных лодок**. Чтобы избежать

прокола резины, не заплывайте в закоряженные места. Когда необходимо нырнуть, чтобы освободить зацепившуюся снасть, не забывайте, что она зацепилась не за чистое дно.

НА ЗАМЕТКУ

Если в бачке, укрепленном на самом **моторе лодки**, кончилась горючее, не заливайте его до тех пор, пока мотор не остынет. В случае возгорания мотора не теряйтесь, быстро накройте брезентовым чехлом или тряпкой. Если пламя не удается сбить, немедленно покиньте лодку.

Если лодка перевернулась и вы оказались в воде, не теряйте самообладания. Ухватитесь за лодку с носа или кормы, постарайтесь направить ее к мелководью или к берегу.

Следите за погодой. Не рыбачьте в ветреную, дождливую, неустойчивую погоду. Никогда не рыбачьте в грозу! Вода — очень хороший проводник. Если вы рыбачите на лодке и вас настигла гроза, постарайтесь немедленно пристать к берегу. Если это невозможно — осушите лодку, переоденьтесь в сухую одежду. По тем же самым причинам не стоит ловить рыбу в зоне линий электропередач.

И самое главное: не употребляйте алкоголь! Он замедляет реакцию рыбака, расслабляет его внимание, притупляет чувство реальной опасности. В связи с этим алкоголь и рыбалка — два несовместимых понятия.

Пресс-служба ГУ МЧС России по Республике Марий Эл.

ПОД СОЛНЦЕМ ГРЕЕТСЯ АРБУЗ...

Самая большая, сочная и вкусная ягода – арбуз. У всех она ассоциируется с летом и солнцем. И как только арбузы поступают в продажу, сразу же хочется их попробовать. На улицах Йошкар-Олы уже давно стали продавать эту ягоду. Однако часто покупателей постигает разочарование: блеклый цвет, безвкусная мякоть, а порой даже незрелые косточки. Или же наоборот – яркий красный цвет, а на вкус – совершенно неспелый арбуз. Это ещё полбеды. А вот дисбактериоз, диарея, пищевое отравление – серьезные проблемы,

которые могут возникнуть из-за некачественного арбуза. Как же не отравиться арбузом?

Во-первых, стоит помнить, что сезон арбузов начинается с 1 августа. Самое подходящее время для покупки арбуза – август, сентябрь. При жарком и влажном лете, арбузы созревают раньше – уже в июле.

Если купить арбуз в несезонное время, существует большая возможность отравиться нитратами и другими различными химикатами.

Разрезанные арбузы покупать не стоит. В таком арбузе очень быстро размножаются бактерии, ведь сахар и глюкоза – отличная питательная среда для микробов. Если кусок арбуза накрыт пленкой, да еще и находится



на солнце – покупать его крайне опасно. Также не рекомендуется брать битые арбузы со сколами и трещинами.

Если при выборе арбуза покупатель сомневается в его качестве, нужно не стесняться и попросить у продав-

ца сопровождающие продукцию документы.

Продавец обязан по требованию потребителя ознакомить его с товарно-сопроводительной документацией на товар, содержащей по каждому наименованию товара сведения об обязательном подтверждении соответствия согласно законодательству Российской Федерации о техническом регулировании (сертификат соответствия, его номер, срок его действия, орган, выдавший сертификат, или сведения о декларации о соответствии, в том числе ее регистрационный номер, срок ее действия, наименование лица, принявшего декларацию, и орган, ее зарегистрировавший). Эти документы должны быть заверены подписью и печатью поставщика или продавца с указанием его места нахождения (адреса) и телефона.

Если документов нет, значит торговля является несанкционированной, а продукты опасны для употребления.

Управление Роспотребнадзора по Республике Марий Эл не советует приобретать любые фрукты, овощи, ягоды, в том числе арбузы, у придорожных торговцев, в местах, не вызывающих доверие.

Если подозрительный арбуз все же был куплен и, разрезав его, чувствуется кисловатый запах, то ягоду есть нельзя. Отравление в таком случае гарантировано.

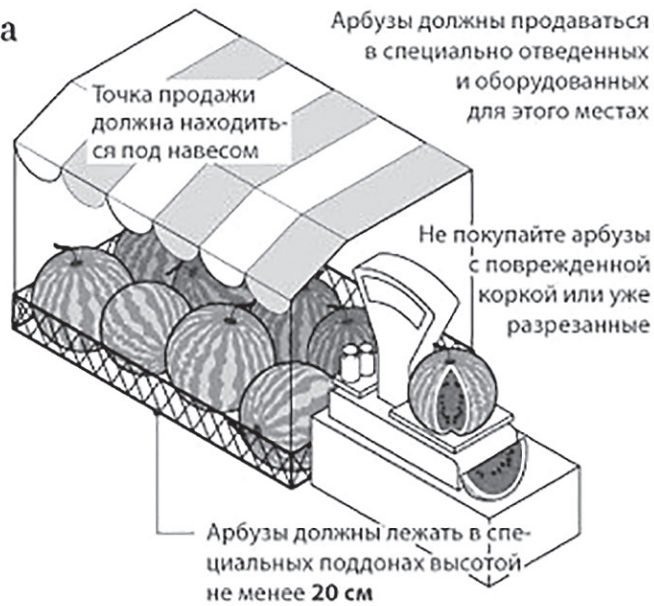
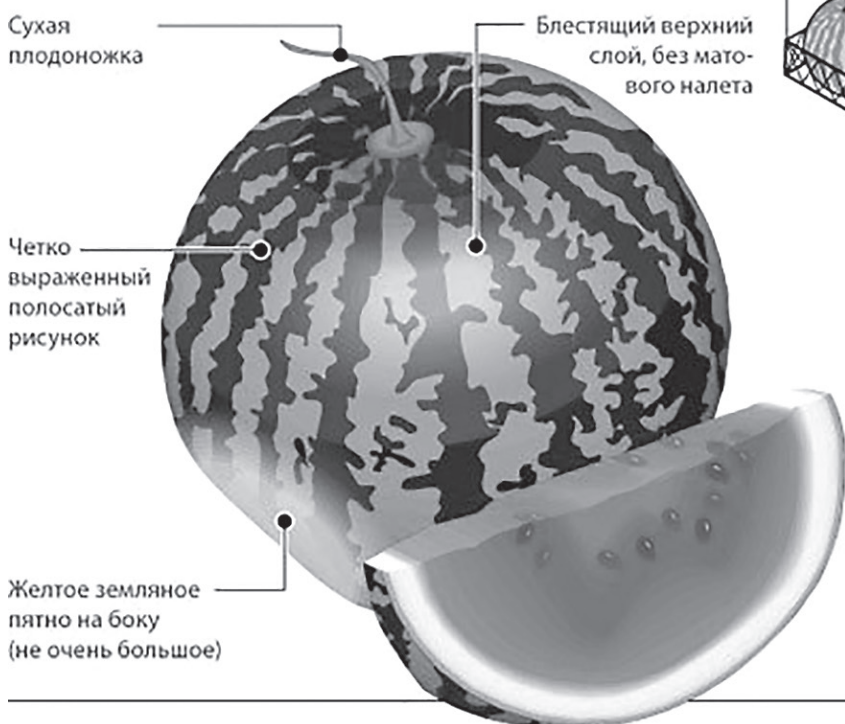
Основные признаки отравления: боли в области желудка или кишечника, рвота, диарея, повышение температуры. Почувствовав такие симптомы через какое-то время после еды, лучше не заниматься самолечением, а немедленно обратиться к врачу.

**Информация
Роспотребнадзора по РМЭ**

Как правильно выбирать арбуз

Внешние признаки спелого и вкусного арбуза

- Крупный, но не тяжелый
- Трещит при сжимании
- Издает глухой звук при постукивании
- Без надразов и трещин



Обязательно спрашивайте у продавца свидетельство Госсанэпиднадзора и другие документы, подтверждающие качество арбузов

Перед употреблением обязательно хорошо вымойте арбуз с использованием щетки, и тщательно протрите сухим полотенцем

ПОВЕДЕНИЕ В ТОЛПЕ

К местам массового пребывания людей, которые представляют наибольшую опасность в случае возникновения чрезвычайных ситуаций, можно отнести стадионы, концертные залы, кинотеатры, развлекательные клубы, крупные магазины, рынки.

Большое скопление людей, охваченных общим настроением или эмоцией (страх, паника, недовольство), превращается в толпу, способную к неконтролируемым действиям. Спровоцировать это может – спортивный азарт, террористический акт, беспорядки, пожар и другое.

Отправляясь на какое-либо массовое мероприятие, выложите из карманов колющие и режущие предметы. Обойдитесь без галсту-

ка, шарфа, высоких и неустойчивых каблучков.

Не устраивайтесь рядом со сценой или местом, где выступают ораторы. В случае давки выбраться с этих позиций будет гораздо труднее.

Держитесь подальше от компаний, находящихся в состоянии наркотического или алкогольного опьянения. Рядом с такими группами легко возникают конфликтные ситуации, которые могут привести к давке.

Находиться рядом с работниками полиции опасно, т. к. именно на них, как правило, направляется агрессивность толпы.

При движении в плотной колонне опасно находиться возле стеклянных витрин магазинов, стен зданий, деревьев. Прижаться к ним толпой, Вы можете получить серьезную травму.

Как только почувствовали волнение и первые признаки зарождающегося конфликта, осмотритесь и выберите наиболее короткий маршрут к безопасному месту.

Выбираясь из агрессивной настроенной толпы, старайтесь ни с кем не встречаться взглядом, не вступайте в словесные перебранки, не реагируйте на реплики в свой адрес.

Ни в коем случае не пытайтесь идти против движения толпы. Если толпа вас увлекла, старайтесь избежать её центра и края.

Уклоняйтесь от неподвижных предметов на пути, иначе вас могут просто раздавить. Не цепляйтесь ни за что руками.

**Пресс-служба
ГУ МЧС России
по Республике Марий Эл.**

СОВЕТЫ СПЕЦИАЛИСТОВ



В ПОМОЩЬ РОДИТЕЛЯМ ШКОЛЬНИКА



СОЗДАЕМ РАБОЧЕЕ МЕСТО РЕБЕНКА

Оформляя рабочее место своего ребенка, родители должны помнить о том, что с самых первых дней жизни глаза и позвоночник ребенка испытывают колоссальные нагрузки, которые в несколько раз усилятся с началом школьного периода.

Поэтому для здоровья детей очень важно выбрать правиль-

ную мебель и правильно ее расположить в комнате. Надо помнить, что рабочее место необходимо не только школьнику, но и самым маленьким. Итак, магазины сегодня предлагают огромный выбор мебели, но это зачастую не облегчает выбор родителей, а даже затрудняет. На самом же деле правильно оформить детское рабочее место не очень то и сложно, если помнить несколько достаточно простых правил.

Первое, что нужно решить, где будет находиться стол и стул для занятий. К этому вопросу необходимо отнестись очень серьезно, продумывая все до последних мелочей. Довольно часто родители располагают стол прямо напротив окна. Это не очень хорошо. Во-первых, если сторона солнечная, то лучи солнца, отражаясь от его поверхности, будут создавать дополнительную нагрузку на глаза ребенка. А во-вторых, постое-

Размеры мебели

Рост ребенка (см.)	Высота стола (см.)	Высота стула (см.)
100-115	46	26
115-130	52	30
130-145	58	34
145-160	64	38
160-175	70	42
Выше 175	76	46

янное желание выглянуть и посмотреть, что происходит за окном, будет отвлекать ученика от выполнения домашнего задания. Лучше всего письменный стол расположить боковой частью к окну так, чтобы свет падал слева, если ребенок правша, и справа, если ребенок левша.

Кроме того, ребенок не всегда сможет заниматься только при естественном дневном освещении, поэтому обязательно нужна настольная лампа. Однако, чтобы не было контраста света, важно и остальную часть комнаты освещать при работе ребенка.

Далее необходимо определиться с размером стола и стула. Для формирования правильной осанки необходимо обеспечить рабочее место мебелью, в соответствии с ростом ребенка; приучить его сохранять во время учебных занятий правильную рабочую позу, которая наименее утомительна: сидеть глубоко на стуле, ровно держать корпус и голову; ноги должны быть согнуты в тазобедренном и коленном суставах, ступни опираться на пол, предплечья свободно лежать на столе.

При размещении за рабочим столом стул задвигается под стол так, чтобы при опоре на спинку между грудью и столом помещалась его ладонь.

Если вы берете стол и стул на вырост, то купите подставку для ног, ступни должны стоять на полу, а не болтаться в воздухе.

Санитарно-эпидемиологические правила и нормативы СанПиН 2.4.2.2821-10 «Санитарно-эпидемиологические требования к условиям и организации обучения в общеобразовательных организациях» подробно расписывают требования, которые необходимо предъявлять к рабочему месту ребят, чей рост достиг 100 см. и выше. Мебель должна быть изготовлена из материалов, безвредных для здоровья детей и соответствовать росту-возрастным особенностям детей и требованиям эргономики. В зависимости от роста ребенка высота над полом переднего края столешницы должна иметь следующие значения: при длине тела 115-130 см. - 75 см., 130 - 145 см. - 85 см. и 145-160 см. - 95 см.

С раннего возраста стоит приучать детей к таким элементарным правилам, как расстояние от глаз до книги или тетради, которое должно равняться длине предплечья от локтя до конца пальцев; руки должны лежать свободно, не прижимаясь к столу; а ноги всей ступней должны опираться на пол.

**Информация
Роспотребнадзора по РМЭ**

УПРАВА НА ШУМ



В адрес Управления Роспотребнадзора по Республике Марий Эл часто поступают обращения граждан, касающиеся ухудшения условий проживания, связанных с шумом, проникающим в квартиры.

В основном жалобы поступают на шум, исходящий от систем инженерно-технического обеспечения жилых зданий (системы отопления, лифтовое оборудование), систем вентиляции и оборудования, размещенного в нежилых помещениях.

Нужно знать, что не все вопросы, касающиеся шума, входят в компетенцию Управления Роспотребнадзора.

Согласно пункту 1.19 методических указаний МУК 4.3.2194-07 «Контроль уровня шума на территории жилой застройки, в жилых и общественных зданиях и помещениях» процедура санитарно-эпидемиологической экспертизы (оценки) не распространяется и измерения не проводятся в отношении шума, обусловленного:

- естественными и случайными явлениями;

- поведением людей, нарушением ими тишины и общественного спокойствия в жилых зданиях и на прилегающей территории (работа звуковоспроизводящей аппаратуры; игра на музыкальных инструментах; применение пиротехнических средств; громкая речь и пение; выполнение гражданами каких-либо бытовых работ; проведение ручных погрузочно-разгрузочных работ; резкое закрытие дверей при отсутствии доводчика и т.п.);

- подачей звуковых сигналов и срабатыванием звуковой охранной и аварийной сигнализации;

- аварийно-спасательными и аварийными ремонтными работами, работами по предотвращению и ликвидации последствий аварий, стихийных бедствий и других чрезвычайных ситуаций, не носящими регулярный или плановый характер, в том числе при уборке снега и льда;

- обычной жизнедеятельностью людей, в том числе шума, проникающего из других помещений;

- проведением массовых мероприятий (митингов, уличных шествий, демонстраций и т.п.);

- проведением богослужений, других религиозных обрядов

и церемоний в рамках канонических требований соответствующих конфессий.

Вопросы нарушения тишины и общественного спокойствия в жилых зданиях и на прилегающей территории в ночное время (с 23 до 7 часов) относятся к компетенции территориальных органов внутренних дел.

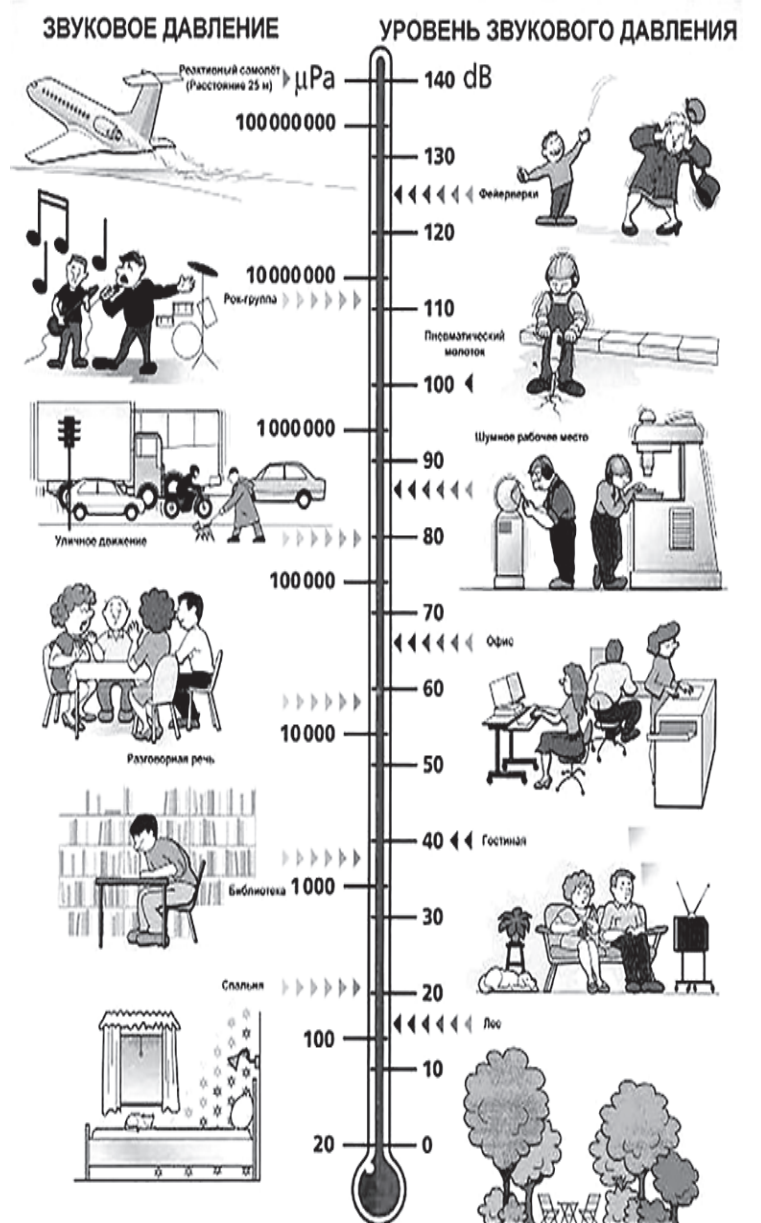
Беспокойство от шума, проникающего из других помещений, как правило, бывает связано с нарушением требований по звукоизоляции помещений в результате проведенного переустройства и (или) перепланировки. Государственный надзор за соблюдением требований к проведению переустройства и (или) перепланировки жилых и нежилых помещений в многоквартирных домах, вопросы согласования и приема завершенного переустройства и (или) перепланировки жилых и нежилых помещений в многоквартирных домах, проведение диагностики конструкций и инженерного оборудования многоквартирных домов с применением инструментальных методов контроля их технического состояния относятся к компетенции Государственной жилищной инспекции Республики Марий Эл.

Отметим: шум в квартире является нормированным гигиеническим фактором, отображенным в санитарно-эпидемиологических правилах и нормативах СанПиН 2.1.2.2645-10 «Санитарно-эпидемиологические требования к условиям проживания в жилых зданиях и помещениях».

Так, показатель максимально допустимого уровня шума в дневное время (с 7 до 23 часов) в жилых помещениях 55 дБА, в ночное (с 23 до 7 часов) - 45 дБА, на территории, непосредственно прилегающей к жилым домам показатель дневного времени - 70 дБА, ночного - 60 дБА.

**Информация Управления
Роспотребнадзора по
Республике Марий Эл**

ВАЖНО



КАК УЗНАТЬ ЗАДОЛЖЕННОСТЬ ПО ШТРАФАМ ГИБДД?

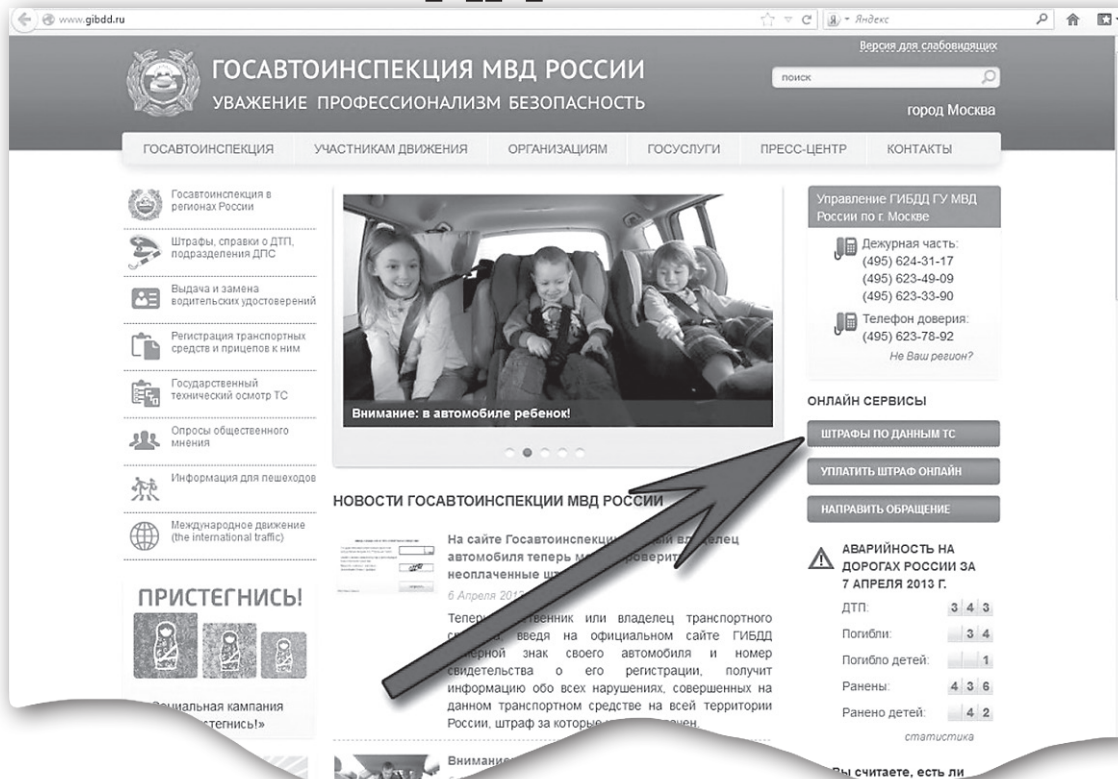
С каждым годом в России растет число водителей, имеющих неоплаченные штрафы за нарушения Правил дорожного движения РФ.

Часть должников наверняка даже не знает или не помнит о том, что в их отношении вынесено постановление о назначении наказания и возбуждено исполнительное производство. Это может быть связано с рядом обстоятельств. Кто-то мог банально забыть о том, что несколько месяцев назад его остановил инспектор ГИБДД и составил протокол. Кто-то подумал, что обойдется само по себе, без последствий. А с учетом того, что все большее распространение получают системы автоматической фиксации правонарушений, водитель может и не знать о том, что его нарушение было зафиксировано автоматической камерой, если он, к примеру, проживает не по месту регистрации, по причине плохой работы почты или иным обстоятельствам. И даже если штраф уже был водителем оплачен, информация об этом могла не поступить в ГИБДД по вине банка.

Статья 20.25 КоАП РФ. «Неуплата административного штрафа в срок, предусмотренный КоАП РФ, — влечет наложение административного штрафа в двукратном размере суммы неуплаченного административного штрафа, но не менее одной тысячи рублей, либо административный арест на срок до пятнадцати суток, либо обязательные работы на срок до пятидесяти часов.»

Не следует забывать, что сама собой такая проблема никак не разрешится, а может даже повлечь дальнейшее ухудшение ситуации. В том числе, если сумма задолженности равна или превышает 10 000 рублей, возможно применение в отношении должника ограничения выезда за пределы России в соответствии со ст. 67 Федерального закона от 2 октября 2007 г. № 229-ФЗ «Об исполнительном производстве». Кроме того, возможен и административный арест на срок до 15 суток или обязательные работы (либо штраф в двойном размере) за уклонение от исполнения административного наказания, согласно ч. 1 ст. 20.25 КоАП РФ.

Согласитесь, что будет довольно неприятно оказаться в ка-



мере после обычной проверки документов на дороге? Тем более, что сотрудники ФССП России периодически проводят совместные с ГИБДД рейды по выявлению должников, а также должники могут выявляться с использованием установленных на ряде стационарных и мобильных постов аппаратно-программных комплексов «Поток», предназначенных для идентификации государственных регистрационных знаков автомобилей.

Таким образом, чтобы не оказаться в неприятной ситуации на границе, или на посту ГИБДД, каждый водитель должен периодически узнавать о том, не числятся ли за ним неоплаченные штрафы.

Раньше узнать задолженность по штрафам ГИБДД было довольно сложно: приходилось лично ехать в подразделение ГИБДД и отстаивать очередь в отделение административной практики. Хотя некоторые водители избегали таких мероприятий: мало того, что будет бесполезно потрачено время, но водители обоснованно опасались привлечения к ответственности по ст. 20.25 КоАП РФ при личной явке в ГИБДД. Теперь же

можно узнать штрафы по фамилии водителя, даже не посещая ГИБДД. Узнать штрафы онлайн достаточно просто. Разумеется, кроме фамилии потребуются и другие данные (которыми обычно владеет сам водитель), ведь никто не хочет, чтобы о его штрафах могли узнать все желающие. При желании можно также узнать штрафы по водительскому удостоверению, это тоже делается достаточно просто.

Как узнать штрафы по номеру машины?

Если вы не зарегистрированы на сайте gosuslugi.ru и не желаете проходить процедуру регистрации, то можете узнать штрафы по номеру машины и номеру свидетельства о регистрации транспортного средства в упрощенном порядке на сайте ГИБДД РФ без регистрации.

Для этого, вам необходимо войти на официальный сайт ГИБДД РФ. На открывшейся странице нужно заполнить графу «Государственный регистрационный знак» и графу «Серия и номер свидетельства о регистрации», а также ввести отображенный цифровой код. Номера вводятся без пробелов,

буквы можно вводить на русском языке, для номера региона предусмотрено отдельное поле. Обратите внимание, что никаких персональных данных вводить не требуется, указываются исключительно сведения об автомобиле. Заполнив все поля, нажмите на кнопку «Запросить». После нажатия кнопки «Запросить», на открывшейся странице вам будет выдан список неоплаченных штрафов, оформленных по данным транспортного средства. Обратите внимание, что через данный сервис можно узнать только сведения о нарушениях, совершенных именно на этом автомобиле, независимо от того, кто им управляет. В том числе, отражены и сведения о штрафах, назначенных по материалам автоматических камер фиксации правонарушений. Таким образом можно узнать, есть ли штрафы ГИБДД, не проходя регистрацию на портале госуслуг.

Как узнать штрафы по водительскому удостоверению и фамилии водителя?

Узнать штрафы по фамилии водителя и номеру его водитель-

ЛИКБЕЗ

ского удостоверения можно на сайте gosuslugi.ru. Для этого, вам необходимо пройти регистрацию и войти в личный кабинет. Для этого вам потребуется номер СНИЛС, указанный в страховом свидетельстве государственного пенсионного страхования. Войдя в личный кабинет, выберите пункт меню «Электронные услуги». В открывшемся окне выберите пункт «Министерство внутренних дел Российской Федерации», после чего появится список услуг, предоставляемых этим государственным органом. Необходимая вам услуга представлена самой первой: «Предоставление сведений об административных правонарушениях в области дорожного движения». Нажмите на эту строку и откроется страница, на которой вам необходимо нажать на кнопку «Получить услугу». После нажатия кнопки «Получить услугу» откроется бланк заявления о предоставлении этой государственной услуги, в котором можно будет выбрать: узнать штрафы по номеру машины или по реквизитам водительского удостоверения. Обратите внимание, что поскольку вы зарегистрированы, то ваша фамилия, имя, отчество и дата рождения уже заполнены. Осталось ввести государственный номерной знак автомобиля, если вы хотите узнать штрафы ГИБДД по машине. Это может понадобиться для того, чтобы узнать, есть ли штрафы, назначенные владельцу автомобиля по материалам фотофиксации автоматическими камерами. Либо, можно ввести номер водительского удостоверения, для того, чтобы узнать штрафы ГИБДД по фамилии, а не по государственному регистрационному знаку автомобиля, поскольку в этом случае вы получите информацию о штрафах, назначенных персонально вам, независимо от количества автомобилей, которыми вы управляете. Можно заполнить и оба предлагаемых поля для получения наиболее подробной информации. Выбрав вариант и заполнив необходимую информацию, нажмите на кнопку «Подать заявление» и вам будет выдан список штрафов, которые числятся за вами или вашим автомобилем. Поздравляем, теперь вы знаете, есть ли у вас неоплаченные штрафы. Если таковые имеются, то вам необходимо их оплатить. Если вы согласны с назначенными штрафами, то можете оплатить их прямо на сайте.

Группа пропаганды БДД ОБ ДПС ГИБДД УМВД России по г. Йошкар-Оле

ЕСЛИ СЛУЧИЛОСЬ ДТП

Любое ДТП – серьезный стресс для его участников. Важно, чтобы водитель совладал со своими эмоциями и действовал строго по закону. В противном случае могут возникнуть дополнительные неприятные правовые последствия.

Напоминаем, что первое, что должен сделать водитель, ставший участником ДТП, — остановить свое транспортное средство, включить аварийную световую сигнализацию, принять меры по оказанию первой медицинской помощи пострадавшим, сообщить в дежурную часть ГИБДД.

1. Одна из самых серьезных ошибок, которую может сделать участник аварии — поддаться панике и скрыться с места происшествия.

В этом случае полицейские немедленно займутся розыском транспортного средства и человека, который им управлял. Практика показывает, что в большинстве случаев скрывшиеся с места

ДТП транспортное средство находят быстро. Успешной работе полиции способствуют многочисленные камеры видеонаблюдения, так что процент раскрываемости увеличивается с каждым годом. Для водителя оставление места ДТП чревато лишением права управления транспортными средствами на срок от одного года до полутора лет либо административным арестом на срок до 15 суток.

2. Участнику ДТП не следует в ожидании полицейских снимать нервное напряжение с помощью алкоголя, наркотических или психотропных веществ.

За это предусмотрено то же наказание, что и за управление транспортным средством в состоянии опьянения — придется отказаться от поездок за рулем на срок от полутора до двух лет.

Правила дорожного движения предусматривают несколько способов оформления ДТП:

1. Самый распространенный вариант — вызвать сотрудников ГИБДД на место для оформления происшествия. Этот способ так-

же единственный для участников ДТП, в результате которого пострадали люди, а также если у водителей есть разногласия в оценке ситуации

2. Пункт 2.6 ПДД РФ предполагает способ, которым удобно пользоваться, чтобы сэкономить время. Он подходит в том случае, если в происшествии никто не пострадал, а у водителей нет разногласий в оценке случившегося. Тогда участники могут самостоятельно составить схему ДТП, подписать ее и сразу ехать в ближайшее подразделение ГИБДД для оформления происшествия.

Схема должна быть достоверной и достаточно подробной, чтобы по ней можно было восстановить картину событий. Нужно схематично изобразить участок дороги, конечное положение транспортных средств, кто и откуда двигался, место столкновения. Обязательно нужно сделать привязку к ближайшему неподвижному объекту. Кроме этого не помешает сделать несколько фотографий места происшествия. Также необходимо указать: дату,



время и место совершения ДТП, ФИО водителей, марки и государственные регистрационные знаки транспортных средств и перечислить видимые повреждения, полученные при ДТП. Затем нужно кратко и однозначно указать по чьей вине и по какой причине произошло столкновение.

3. Третий способ позволяет водителям оформить происшествие вовсе без участия уполномоченных сотрудников полиции. Для этого в ДТП также не должно быть пострадавших, а водители должны быть полностью согласны в оценке всех обстоятельств происшествия и видимых повреждений транспортных средств. Кроме того, в этом случае в происшествии может участвовать только два

транспортных средства, ответственность обоих водителей должна быть застрахована по ОСАГО, а размер ущерба не должен превышать 25000 рублей. Тогда автомобилисты могут совместно заполнить Извещение о ДТП и направляться сразу в страховую компанию. Необходимые бланки каждый может получить у страховщика.

Госавтоинспекция напоминает, что четкое знание и соблюдение Правил дорожного движения поможет водителю разобраться в любой ситуации на дороге и действовать в ней максимально эффективно и правильно.

Группа пропаганды БДД ОБ ДПС ГИБДД УМВД России по г. Йошкар-Оле

БУДЕМ ЗНАТЬ

МВД ПО РЕСПУБЛИКЕ МАРИЙ ЭЛ СТАЛО БЛИЖЕ

С 1 октября 2011 года в рамках реализации требований Федерального закона от 27 июля 2010 г. № 210-ФЗ «Об организации предоставления государственных и муниципальных услуг» МВД по Республике Марий Эл предоставляет государственные услуги и функции в упрощенном порядке.

В настоящее время гражданину для получения государственной услуги от МВД по Республике Марий Эл требуется предъявить минимальное количество документов. Большая часть сведений и документов запрашивается через систему межведомственного электронного взаимодействия.

Граждане, имеющие доступ к сети интернет, могут восполь-

зоваться всеми преимуществами быстрого и бесконтактного документооборота и получить необходимые услуги без потери времени и качества. Зарегистрировавшись один раз на сайте www.gosuslugi.ru, можно получить доступ ко всем услугам портала, в том числе и тем, которые оказываются МВД России.

В электронном виде можно направить заявления на предоставление справок о реабилитации жертв политических репрессий, о выдаче архивных справок, о выдаче справок о судимости и факта уголовного преследования либо о прекращении уголовного преследования, и это далеко не полный список оказываемых услуг.

Наиболее востребованными остаются госуслуги, оказываемые Госавтоинспекцией:

- регистрация автомобилей и транспортных средств и прицепов к ним;

- прием квалификационных экзаменов и выдача водительских удостоверений на право управления транспортными средствами;

- предоставление сведений об административных правонарушениях в области дорожного движения.

Также МВД по Республике Марий Эл предоставляет госуслуги по выдаче лицензии на приобретение оружия, по оформлению удостоверения частного охранника, на осуществление частной охранной деятельности и другие виды услуг.

**Информация
пресс-службы МВД
по Республике Марий Эл**

ПРАВОПОРЯДОК



ДРУЖИННИКОВ ЖДУТ ПЕРЕМНЫ К ЛУЧШЕМУ

МВД по Республике Марий Эл вышло с инициативой о внесении изменений в Закон Республики Марий Эл «Об участии граждан в обеспечении общественного порядка в Республике Марий Эл».

Предлагаемый законопроект напрямую связан со вступившим в силу в начале июля Федеральным законом от 2 апреля 2014 г. № 44-ФЗ «Об участии граждан в охране общественного порядка». Документ установил правовые основы для создания и работы добровольных народных дружин. Согласно федеральному закону, участие граждан в охране общественного порядка может осуществляться в следующих формах:

- содействие полиции и другим правоохранительным органам в форме добровольного участия граждан в мероприятиях по охране общественного порядка;
- участие в поиске лиц, пропавших без вести;
- сотрудничество с полицией на внештатной основе;
- участие в деятельности общественных объединений правоохранительной направленности;
- участие граждан в деятельности народных дружин на территории муниципальных образований.

Проект Закона Республики Марий Эл «О внесении изменений в Закон Республики Марий Эл от 16 июля 2003 года № 30-З «Об участии граждан в обеспечении общественного порядка в Республике Марий Эл» приводит его в соответствие с федеральным законодательством.

Одна из новаций предполагает создание Штаба ДНД Республики Марий Эл, который будет координировать работу народных дружин и осуществлять взаимодействие с органами государственной власти и местного самоуправления.

При таком координирующем органе может быть сформирован

фонд материального стимулирования дружин. Его содержание, согласно проекту закона, может осуществляться за счет средств, выделяемых органами государственной власти республики, добровольных пожертвований, а также иными законными способами. За счет средств этого фонда будет осуществляться материальное стимулирование дружинников, оказавших помощь в раскрытии преступлений и задержании лиц, их совершивших.

Одна из статей проекта закона предусматривает также финансирование и материально-техническое обеспечение деятельности граждан, участвующих в охране общественного порядка. Органы государственной власти Республики Марий Эл и органы местного самоуправления могут предоставлять народным дружинникам во время исполнения обязанностей проездные билеты на все виды общественного транспорта городского, пригородного и местного в пределах территории муниципального образования, ежегодный дополнительный отпуск, а также предусмотреть понижающий коэффициент по транспортному налогу для физических лиц, имеющих статус народного дружинника.

Ожидается, что проект данного закона после прохождения согласования в министерствах и ведомствах будет рассмотрен на сессии Государственного Собрания Республики Марий Эл.

Его реализация будет способствовать включению в обеспечение правопорядка на добровольной основе максимально возможное количество заинтересованных граждан и будет способствовать наведению должного правопорядка в общественных местах. По состоянию на 1 июля 2014 года в республике действует 151 дружина. Число дружинников составляет 2612 человек.

**Информация пресс-службы
МВД по Республике Марий Эл**

НА ЧЕКУ



ПОКУПАЕШЬ В СЕТИ? БУДЬ ОСТОРОЖЕН!

Сотрудники полиции предупреждают граждан об участившихся случаях мошенничества, жертвами которых становятся пользователи различных сайтов продаж.

Вечером 30 июля в полицию обратился 57-летний житель г. Волжска, с банковской карты которого мошенники похитили 28 тысяч рублей.

Потерпевший рассказал, что его знакомый на одном из сайтов объявлений в сети Интернет разместил информацию о продаже дивана. Спустя некоторое время под видом потенциального покупателя ему перезвонил мужчина. Он согласился приобрести диван и предложил перевести деньги на карту одного из известных банков. Поскольку у продавца не было банковской карты именно этой финансово-кредитной организации, он попросил своего зна-

мого оказать услугу – воспользоваться его банковской картой для получения денег. Тот не отказал другу и продиктовал незнакомцу реквизиты карты и пароли, полученные при проведении операции. В результате с его счета были сняты 28 тысяч рублей.

В настоящее время материал по данному факту находится на проверке.

Это уже не первый случай подобного обмана. В апреле жительница Волжска, которая решила купить автомобиль через сайт объявлений, лишилась 20 тысяч рублей. А в июне мошенники обманули жителя Юринского района, который посредством сайта решил найти покупателя трактора. С его банковской карты злоумышленники похитили 50 тысяч рублей.

Сотрудники полиции призывают Интернет-пользователей быть бдительными. Попыток

мошенничества и обмана можно избежать, руководствуясь простыми и очевидными правилами безопасности.

Единственный способ защитить себя от подобного рода аферистов – совершать сделку купли-продажи в общественном месте.

Избегайте электронных переводов и посылок почтой. Только мошенник будет настаивать на использовании именно такого способа коммуникации и «гарантировать» при этом безопасность сделки.

Не раскрывайте свои личные данные незнакомым людям. Если же они с готовностью передают вам номера своих счетов и карточек или настаивают на использовании денежных переводов и пересылок – вероятнее всего, это мошенники.

**Информация
пресс-службы МВД
по Республике Марий Эл**



ВЕЛОСИПЕДИСТАМ НА ЗАМЕТКУ

КАК СБЕРЕЧЬ СВОЕГО ДВУХКОЛЕСНОГО КОНЯ?

С начала года только на территории г. Йошкар-Олы было зарегистрировано почти 30 фактов краж велосипедов.

В Городе Йошкар-Ола с каждым годом растет количество велосипедов, к сожалению, вместе с этим растет и количество их краж. Велосипед – весьма ценное и, при этом, зачастую небрежно хранимое имущество. Этой небрежностью и халатностью все чаще пользуются злоумышленники. Велосипеды крадут либо с целью перепродажи, либо из хулиганских побуждений. Для велосипедиста потеря двухколесного друга – событие неприятное и обидное, и дело не обязательно в его цене.

НА ВСЯКИЙ СЛУЧАЙ:

Храните документы, полученные Вами в магазине при покупке велосипеда.

Помните, что покупая велосипед без документов, Вы рискуете стать хозяином краденого «коня».

Если документов на Ваш велосипед по каким-то причинам нет, обязательно перепишите или сфотографируйте серийный номер рамы (обычно он выбит снизу на кареточном узле рамы). Также желательно сделать фотографию велосипеда целиком «в профиль». Постарайтесь запомнить особые приметы вашего велосипеда – «не родные» детали, установленные аксессуары, наклейки, царапины и другие повреждения. В случае кражи, эти меры значительно



помогут в поиске и могут быть решающими для доказательства Вашей собственности.

ЧТО ДЕЛАТЬ, ЧТОБЫ СНИЗИТЬ РИСК КРАЖИ:

Единственный гарантированный способ защиты от кражи – не оставлять велосипед без присмотра. Различного рода замки, сигнализации и прочие ухищрения будут лишь временным препятствием на пути вора.

Если все же велосипед приходится оставлять, то обязательно пристегивать его велозамком. Даже если отлучается буквально на минуту, чтобы забежать в магазин.

Если возможно, оставляйте велосипед в таком месте, чтобы он оставался у Вас на виду, пока вы находитесь внутри здания, например, сидите в кафе. Велосипед при этом все равно должен быть пристегнут.

Не стоит доверять присмотр за велосипедом случайным и незнакомым людям, например продавцу из ближайшего ларька.

Желательно оставлять велосипед в поле зрения камер видео-



Самые надежные системы охраны

наблюдения, если таковые имеются поблизости.

Пристегивая велосипед к ограждению, перилам или подобной конструкции, убедитесь в ее надежности и устойчивости.

Приковывайте велосипед за колесо и раму, а если позволяет длина троса – за оба колеса и раму.

Не забывайте уносить с собой все быстроразъемное оборудование велосипеда – велокомпьютер, освещение, насос, флягу.

Оставляя велосипед надолго, можно также уносить с собой и седло, благо на большинстве современных велосипедов оно крепится с помощью эксцентрика.

Если вы ездите на велосипеде на работу, попробуйте договориться со службой охраны или начальством о возможности оставлять велосипед на территории предприятия или внутри здания в какой-нибудь подсобке.

Получив отрицательный ответ, не расстраивайтесь, используйте для «фиксации» велосипеда внушительную стальную цепь и висачий замок. А чтобы не возить с собой всю эту тяжесть, ее можно

оставлять прямо на месте Вашей постоянной парковки.

ПАРУ СЛОВ О ЗАМКАХ:

Самым распространенным типом велозамка является тросовый. Дешевые и тонкие тросики легко и быстро перекусываются маленькими кусачками, а то и вообще могут быть разорваны просто голыми руками. Приемлемая толщина велозамка – от 12 мм и более, т.е. примерно толщиной с палец. Не стоит обольщаться, эти замки также можно перекусить кусачками небольшого размера, но придется повозиться значительно дольше. Сам замочный механизм может быть классическим или кодовым. Кодовый замок, при своем кажущемся удобстве, весьма ненадежен т.к. обычно содержит комбинацию из 4–5 цифр, которая легко подбирается в течение нескольких минут.

Гораздо более стойкими против взлома являются цепные замки и замки типа U-lock. Вскрыть такой замок можно разве что с помощью болгарки или огромных арматурных ножниц. Од-

нако стойкость его против отмычки находится наравне с обычными замками.

ЕСЛИ ВАШ ВЕЛОСИПЕД УКРАЛИ:

Как только обнаружили пропажу велосипеда, сразу же звоните в полицию.

Запомните или запишите время кражи. Осмотрите место происшествия.

Поищите вокруг камеры видеонаблюдения.

Постарайтесь найти свидетелей, запишите их номера.

При обращении в полицию с заявлением о краже вам понадобится паспорт, а также желательно документы на велосипед, его фотографии или детальное описание. Указывая стоимость велосипеда, учитывайте все апгрейды и изменения. Если Вам еще не исполнилось 18 лет, для подачи заявления придется взять с собой одного из родителей.

Группа пропаганды
БДД ОБ ДПС ГИБДД УМВД
России по г. Йошкар-Оле

ЖИТЕЛЯМ НА ЗАМЕТКУ

ЖИТЕЛИ РЕСПУБЛИКИ ПРИВЛЕЧЕНЫ К ОТВЕТСТВЕННОСТИ ЗА РАЗМЕЩЕНИЕ В СЕТИ ИНТЕРНЕТ ЭКСТРЕМИСТСКИХ МАТЕРИАЛОВ

С начала 2014 года по материалам МВД по Республике Марий Эл восемь жителей республики были привлечены к административной ответственности за размещение на своих персональных страницах в сети «Интернет» экстремистских материалов.

Сотрудники центра по противодействию экстремизму МВД проводят целенаправленную работу по выявлению в глобальной сети пользователей, размещающих на своих персональных страницах в социальных сетях изображения, аудио- и видеофайлы экстремистской направленности.

В январе 2014 года по материалам МВД по Республике Марий Эл, собранным в ходе мониторинга сети «Интернет», возбуждено уголовное дело в от-

ношении 22-летнего жителя Марий Эл. Молодой человек разместил в одной из социальных сетей информацию, содержащую унижающие характеристики и отрицательные эмоциональные оценки в отношении народов Кавказа и Средней Азии, а также видеоролики и аудиозаписи, включенные в Федеральный список экстремистских материалов. В настоящее время уголовное дело направлено на рассмотрение в суд. Ранее он уже привлекался к административной ответственности за размещение в сети Интернет нацистской символики.

19-летний житель Оршанского района на своей странице в социальной сети «ВКонтакте», открытой для публичного просмотра, разместил два видеоролика, включенных в Федеральный список экстремистских материалов. За данное правонарушение ему назначено наказание в виде ад-

министративного штрафа в размере 1000 рублей.

За пропаганду и публичное демонстрирование нацистской атрибутики был оштрафован 42-летний пользователь той же социальной сети, который на своей странице разместил нацистскую свастику.

Сотрудники полиции рекомендуют жителям республики быть предельно внимательными, прежде чем опубликовать на своих страницах в Интернете какую-либо информацию, аудиозаписи и видеоролики.

С Федеральным списком экстремистских материалов можно ознакомиться на сайте Министрства Юстиции Российской Федерации (<http://minjust.ru/ru/extremist-materials?search=>).

Информация
пресс-службы МВД по
Республике Марий Эл

В ЗАПИСНУЮ КНИЖКУ

ПЕРЕЧЕНЬ ОРГАНИЗАЦИЙ И ЧАСТНЫХ ПРЕДПРИНИМАТЕЛЕЙ, ОСУЩЕСТВЛЯЮЩИХ СБОР ОТРАБОТАННЫХ РТУТЬСОДЕРЖАЩИХ ЛАМП В РЕСПУБЛИКЕ МАРИЙ ЭЛ

Наименование организации	ФИО Руководителя	Почтовый адрес, телефон
ООО «Поволжская экологическая компания-Регион»	Молодых Дмитрий Викторович	г. Йошкар-Ола, ул. Панфилова, 41, Тел: 55-15-07
ООО «Чистый город плюс»	Богатов Олег Григорьевич	г. Йошкар-Ола, ул. Машиностроителей, 109 Тел.: 73-44-91
ООО «Вторсырье»	Коряков Михаил Сергеевич	г. Волжск, ул. Гагарина, 32-а Тел: (8 231) 6-13-43
ООО «Волжская экологическая компания»	Данилов Виктор Михайлович	г. Волжск, ул. Промышленная, 9-а, тел/факс. 8 (83631) 4-15-61, сот.8-909-369-57-76
ИП Ульданов Е.А.	Ульданов Евгений Анварович	г. Йошкар-Ола, ул. Голикова, д. 9, каб. Тел. 28 65-65-48, 96-51-85

Информация Департамента экологической безопасности природопользования и защиты населения РМЭ