



# Итоги

социально-экономического  
развития городского округа  
«Город Йошкар-Ола»

ЯНВАРЬ-МАРТ 2022 год

# ЭКОНОМИЧЕСКОЕ РАЗВИТИЕ ГОРОДА

ЯНВАРЬ-МАРТ 2022 ГОДА

Объем строительных работ

в 2,1  
раза

Ввод в эксплуатацию жилья

183,3 %

Оборот розничной торговли

105,5 %

Среднемесячная заработная плата работников крупных и средних предприятий

111,9 %

Снижение уровня безработицы

на 2,7 %  
пункта

86,9 %

Индекс промышленного производства

97,3 %

Объем платных услуг населению

91,2 %

Оборот общественного питания

на  
3,7 %

Снижение рождаемости

на  
1,9 %


Увеличение смертности населения

# ДЕМОГРАФИЯ

ЯНВАРЬ-МАРТ 2022 ГОДА

численность населения на 01.01.2022

**290 072**  
человек



**РОДИЛОСЬ**  
**611 детей**

(1 кв 2021 г. 635 чел)

**УМЕРЛО**

**931 человека**


(1 кв 2021 г. – 914 чел)

естественная  
убыль населения  
**320 человек**



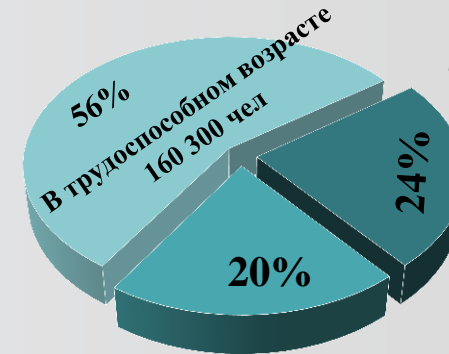
**Заключено**  
**208 браков**

(1 кв 2021 г. 263 брака)



**Зарегистрировано**  
**233 развода**

(1 кв 2021 г. 224 развода)



моложе трудоспособного  
возраста  
**58 359 чел**

старше  
трудоспособного  
возраста  
**68 217 чел**



**Миграционный  
прирост населения**  
**87 человек**

(в 2020 году миграционный  
прирост 580 человек)

## МИГРАЦИЯ

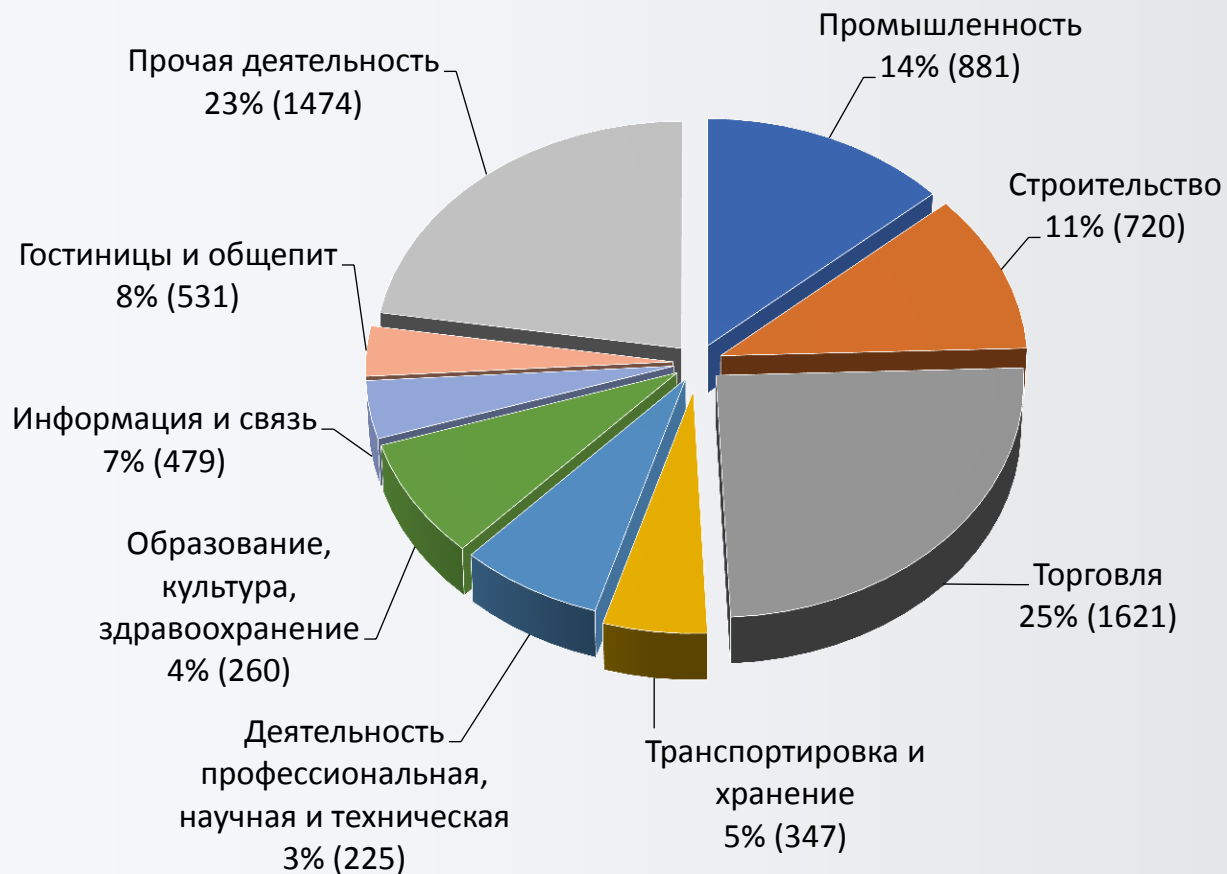
- **прибыло 2 033 человек**  
(в 2021 году – 2 200 чел.)

- **выбыло 1 946 человек**  
(в 2021 году – 1 620 чел.)

# ХАРАКТЕРИСТИКА ХОЗЯЙСТВУЮЩИХ СУБЪЕКТОВ

ЯНВАРЬ-МАРТ 2022 ГОДА

*по видам экономической деятельности*



## 6 538 ед.

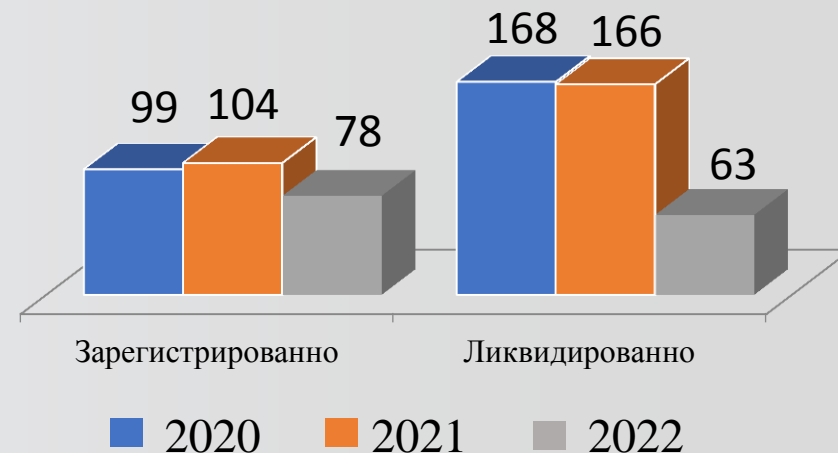
**Численность организаций  
на 1 апреля 2022 года**

*(на 1 апреля 2021 – 6 595 ед.)*

*госуд. и муницип. собствен-ть – 446 ед.*

*частная собственность – 5 667 ед.*

*Смешанная собственность – 36 ед.*



# ЗАНЯТОСТЬ

ЯНВАРЬ-МАРТ 2022 ГОДА

## 65 707 ЧЕЛОВЕК

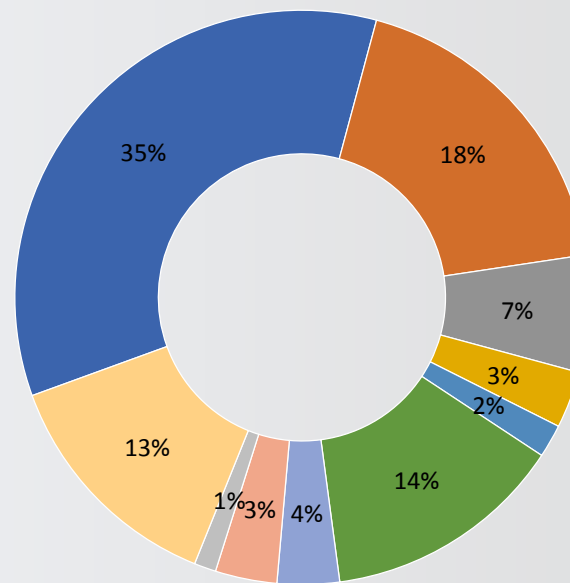
СРЕДНЕСПИСОЧНАЯ ЧИСЛЕННОСТЬ  
(работников крупных и средних организаций)  
(АППГ 2021 год – 65 789 человек)

### УРОВЕНЬ РЕГИСТРИРУЕМОЙ БЕЗРАБОТИЦЫ

## 0,4%

Численность безработных, состоящих  
на регистрационном учете ,  
на 01.04.2022 -518 человек  
(на 01.01.2021 года – 2854 чел.)  
трудоустроено 242 человек  
3 134 вакансии

среднесписочная численность работников  
(без субъектов МСП)  
по видам экономической деятельности



- Промышленность - 22 578
- Прочая деятельность - 11 986
- Торговля - 4 280
- Транспортировка и хранение - 2 078
- Профессиональная и научная - 1 212
- Образование - 8 851
- Культура и спорт - 2 276
- Информация и связь - 2 258
- Гостиницы и общепит - 799
- Здравоохранение и социальные услуги - 8 673



# УРОВЕНЬ ЖИЗНИ

ЯНВАРЬ-МАРТ 2022 ГОДА

## 41 201 РУБЛЕЙ

### СРЕДНЕМЕСЯЧНАЯ НАЧИСЛЕННАЯ ЗАРАБОТНАЯ ПЛАТА

(работников крупных и средних организаций)  
(АППГ 2021 год – 36 468 рублей)

## 13 890 РУБЛЕЙ

### МИНИМАЛЬНЫЙ РАЗМЕР ОТПЛАТЫ ТРУДА

(АППГ 2021 год – 12 792 рублей)

## 13 352 РУБЛЕЙ

### ПРОЖИТОЧНЫЙ МИНИМУМ в РМЭ

трудоспособного населения с 01.06.2022  
(до 01.06.2022 – 12 138 рублей)  
(АППГ 2021 год – 10 913 рублей)

## 37 981 РУБЛЕЙ

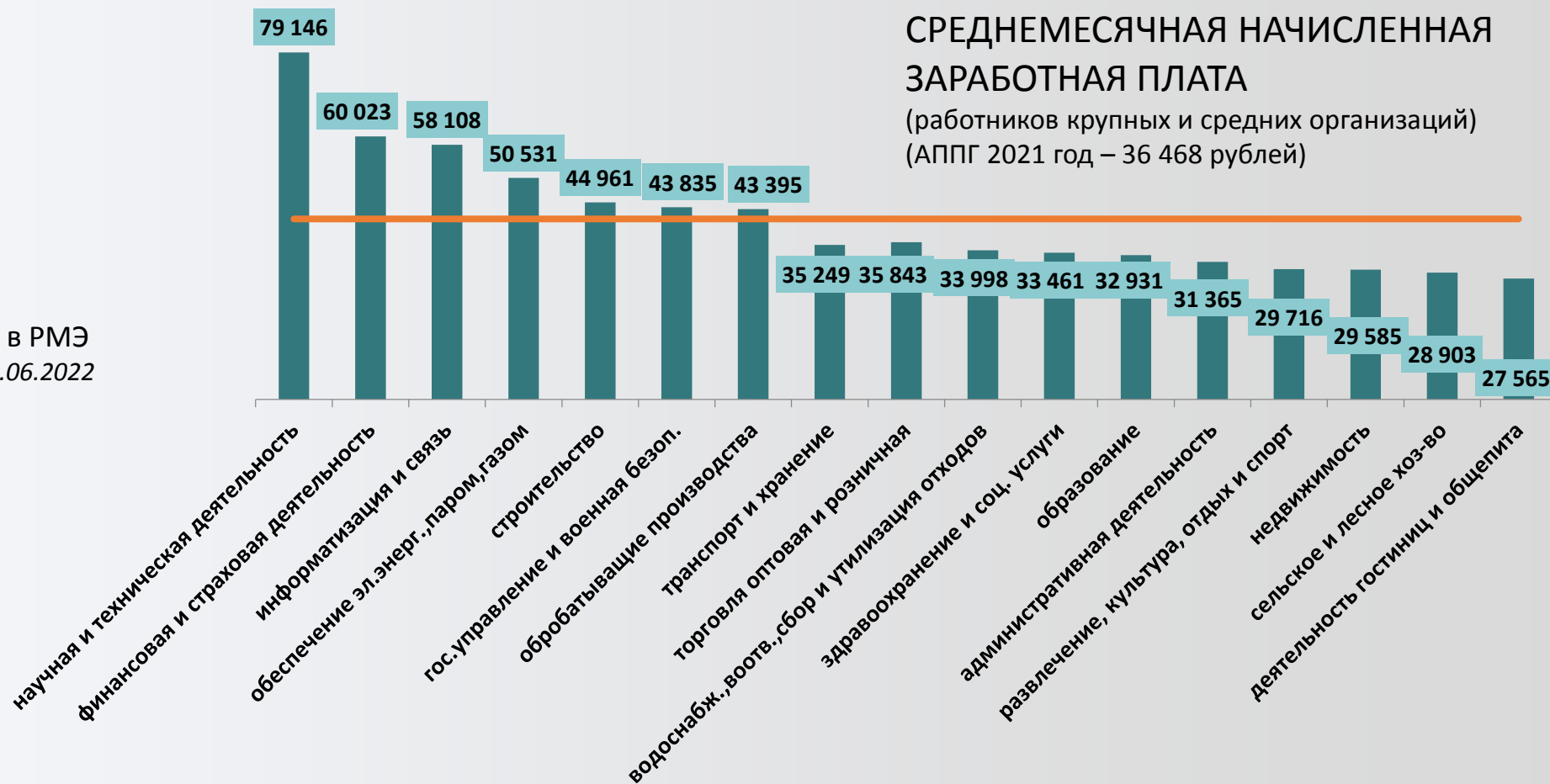
### СРЕДНЕМЕСЯЧНАЯ НАЧИСЛЕННАЯ ЗАРАБОТНАЯ ПЛАТА ПО РМЭ

(работников крупных и средних  
организаций)

## 66 757 РУБЛЕЙ

### СРЕДНЕМЕСЯЧНАЯ НАЧИСЛЕННАЯ ЗАРАБОТНАЯ ПЛАТА ПО РФ

(работников по полному кругу  
организаций)



— Среднемесячная заработная плата работников за январь-март 2022 года (41 201 руб.)

## 38 СИСТЕМООБРАЗУЮЩИХ ПРОМЫШЛЕННЫХ ПРЕДПРИЯТИЙ

**20,9** МЛРД. РУБЛЕЙ

ОБЪЕМ ОТГУЖЕННОЙ ПРОДУКЦИИ  
ПРОМЫШЛЕННЫХ ПРОИЗВОДСТВ  
(АППГ 2021 год – 16,6 млрд.руб.)

**86,9** % ИНДЕКС

ПРОМЫШЛЕННОГО ПРОИЗВОДСТВА  
(АППГ 2021 год – 105,9%)

**43,2%**

ДОЛЯ ПРОМЫШЛЕННОСТИ ГОРОДА  
В ОБЩЕМ ОБЪЕМЕ  
РЕСПУБЛИКИ МАРИЙ ЭЛ

В РАСЧЕТЕ НА ОДНОГО ЧЕЛ - 72 003 РУБ.  
(АППГ 2021ГОД – 58 005 РУБ.)

Рост объема отгруженной продукции к январю - марту 2021г.  
(в действующих ценах):

**111,8%** текстильных изделий

**115,2%** кожи и кожных изделий

**121,5%** пищевых продуктов

**124,3%** готовых  
металлических изделий

**126%** прочей неметаллической  
минеральной продукции

**128,6%** мебели

**129,8%** электрического  
оборудования

**132,2** % химических веществ и  
химических продуктов

**147,1%** резиновых и  
пластмассовых изделий

**151,2%** машин и  
оборудования

**152%** обработка древесины  
и производство изделий из  
дерева

**158,6%** напитков

**165%** компьютеров,  
электронных и оптических  
изделий

**181,5%** бумаги и  
бумажных изделий

Снижение объема отгруженной продукции к январю - марту 2021г.  
(в действующих ценах):

**35,4%** лекарственных средств и материалов

# СТРОИТЕЛЬСТВО

ЯНВАРЬ-МАРТ 2022 ГОДА

**86** СТРОИТЕЛЬНЫХ ОРГАНИЗАЦИЙ,

осуществляющих строительство многоквартирных домов

**3 488,2** МЛН. РУБЛЕЙ

ОБЪЕМ РАБОТ, ВЫПОЛНЕННЫХ ПО ВИДУ  
ДЕЯТЕЛЬНОСТИ «СТРОИТЕЛЬСТВО»  
(АППГ 2021 год – 1 388,7 млн.руб.)

 **в 2,1 раза**

к соответствующему периоду  
2021 г (в сопоставимых ценах)

 **72,6%**

УДЕЛЬНЫЙ ВЕС В ОБЩЕМ ОБЪЕМЕ  
СТРОИТЕЛЬНЫХ РАБОТ ПО РЕСПУБЛИКИ  
МАРИЙ ЭЛ

**49,2%**

УДЕЛЬНЫЙ ВЕС ОТ ОБЩЕГО ВВОДА  
ЖИЛЬЯ ПО РЕСПУБЛИКИ МАРИЙ ЭЛ

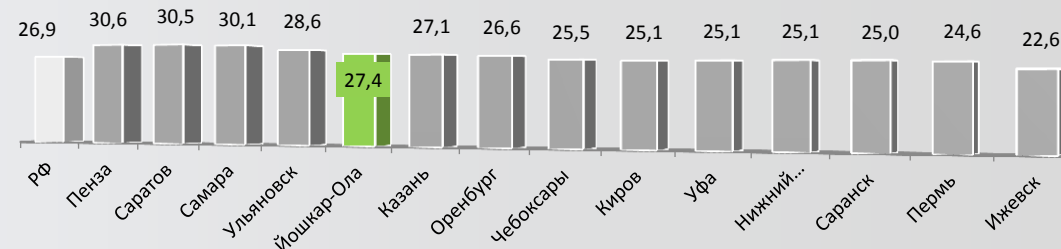
**87,2** ТЫС.КВ.М.  
ВВЕДЕНА  
ЗДАНИЯ ЖИЛОГО НАЗНАЧЕНИЯ

**9,5** ТЫС.КВ.М.  
ВВЕДЕНА  
4 ЗДАНИЯ НЕЖИЛОГО  
НАЗНАЧЕНИЯ

**73,5** ТЫС.КВ.М.  
16 МНОГОКВАРТИРНЫХ ДОМОВ  
(1384 КВАРТИРЫ)  
ВВЕДЕНО ОРГАНИЗАЦИЯМИ-  
ЗАСТРОЙЩИКАМИ

**13,7** ТЫС. КВ.М.  
66 ЖИЛЫХ ДОМОВ  
ПОСТРОЕНО (реконструировано)  
ИНДИВИДУАЛЬНЫМИ ЗАСТРОЙЩИКАМИ

ПЛОЩАДЬ ЖИЛИЩ, ПРИХОДЯЩАЯСЯ В СРЕДНЕМ  
НА ОДНОГО ЖИТЕЛЯ НА КОНЕЦ 2020 ГОДА (КВ.МЕТРОВ)






**1 887,7** МЛН. РУБЛЕЙ

**ОБЪЕМ ИНВЕСТИЦИЙ  
В ОСНОВНОЙ КАПИТАЛ (без субъектов МСП)**  
(АППГ 2021 года – 1 432,2 млн.руб.)  
(за счет всех источников финансирования)

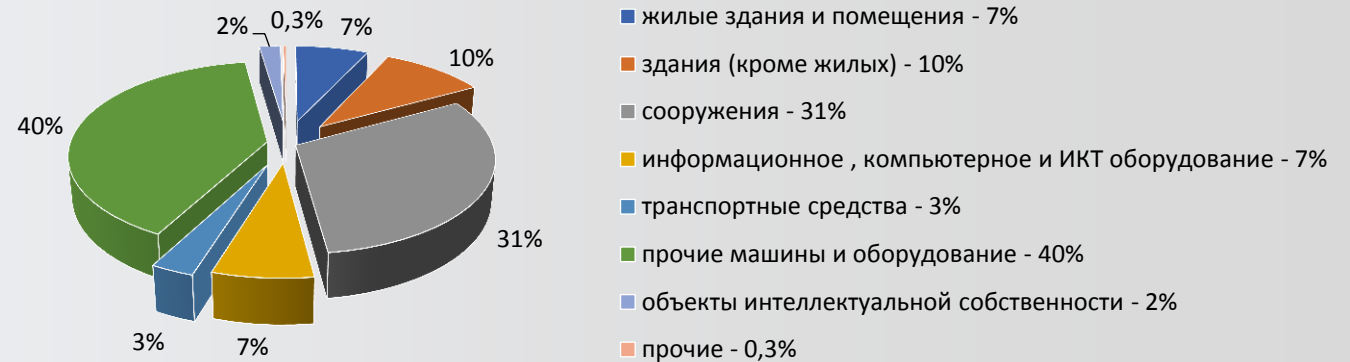
 **116,9%**

к соответствующему периоду  
2021 г (в сопоставимых ценах)

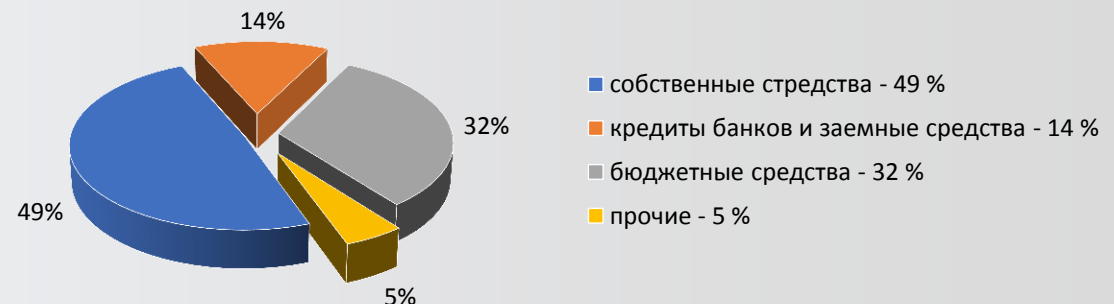
 **46,9%**

УДЕЛЬНЫЙ ВЕС В ОБЩЕМ  
ОБЪЕМЕ ИНВЕСТИЦИЙ  
ПО РЕСПУБЛИКЕ МАРИЙ ЭЛ

## Видовая структура инвестиций в основной капитал по крупным и средним предприятиям



## Источники финансирования инвестиций по организациям, не относящимся к субъектам малого предпринимательства



# ПОТРЕБИТЕЛЬСКИЙ РЫНОК

ЯНВАРЬ-МАРТ 2022 ГОДА

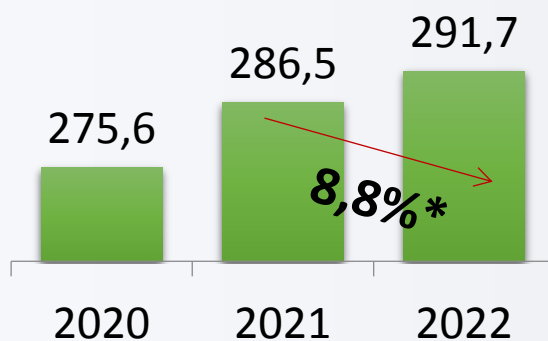
## 81,4%

ДОЛЯ ОБОРОТА ОБЩЕСТВЕННОГО ПИТАНИЯ  
В ОБЩЕМ ОБЪЕМЕ РЕСПУБЛИКИ МАРИЙ ЭЛ

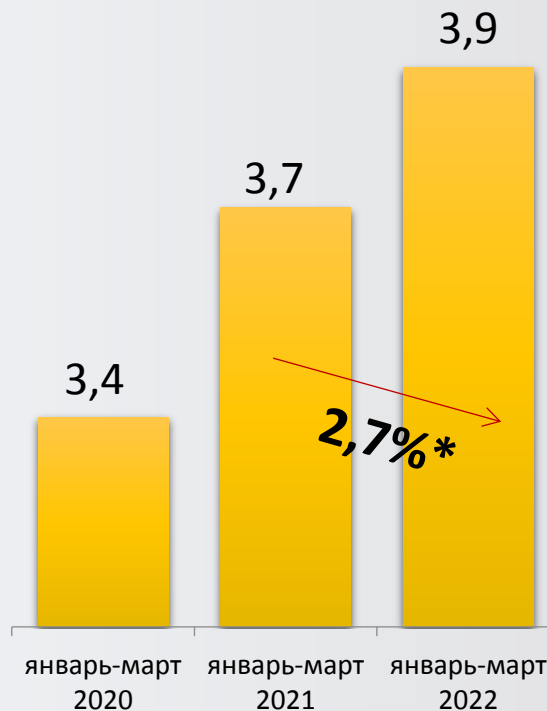
## 414

ОБЪЕКТОВ ОБЩЕСТВЕННОГО ПИТАНИЯ

ОБОРОТ ОБЩЕСТВЕННОГО ПИТАНИЯ,  
МЛН. РУБ.



ОБЪЕМ ПЛАТНЫХ УСЛУГ,  
МЛРД. РУБ.



\* в сопоставимых ценах

## 65,4%

ДОЛЯ ОБОРОТА РОЗНИЧНОЙ ТОРГОВЛИ  
В ОБЩЕМ ОБЪЕМЕ РЕСПУБЛИКИ МАРИЙ ЭЛ

## 1761

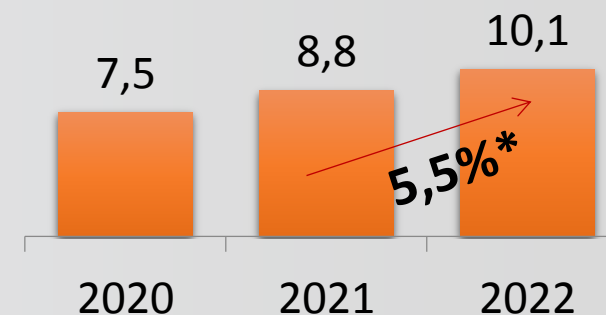
ОБЪЕКТ  
РОЗНИЧНОЙ ТОРГОВЛИ

## 410

ТЫС.КВ.М  
ОБЩЕЙ ПЛОЩАДИ

ОБЕСПЕЧЕННОСТЬ ТОРГОВЫМИ ПЛОЩАДЯМИ  
1 429 КВ.М НА 1 ТЫС. ЖИТЕЛЕЙ

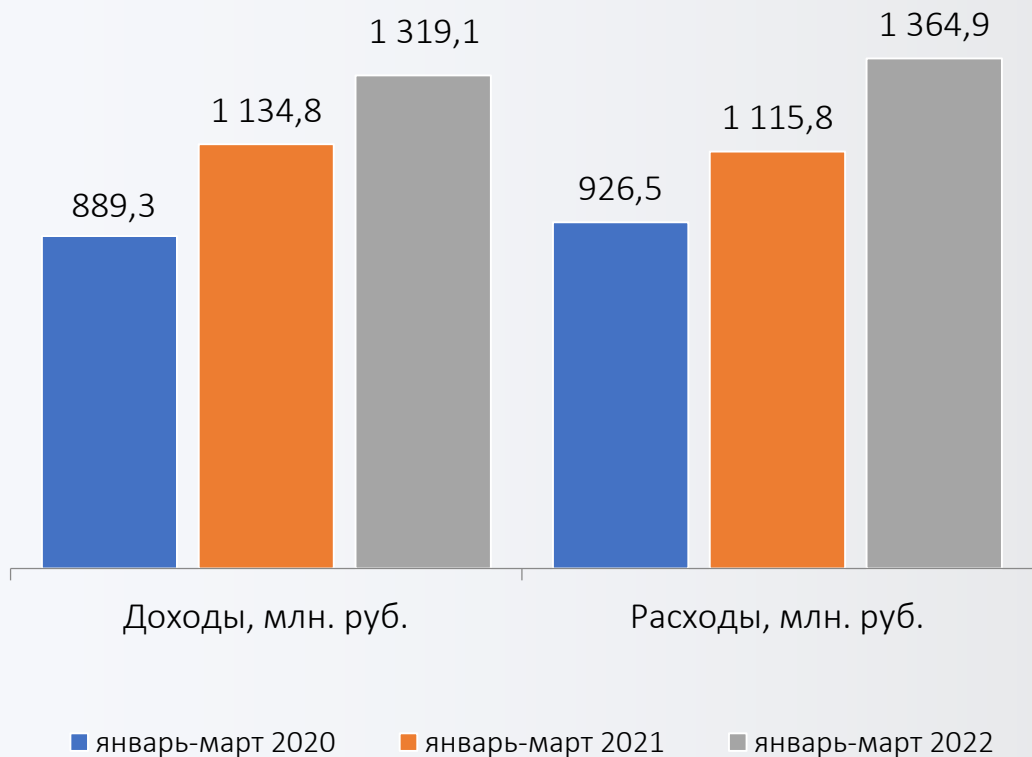
ОБОРОТ РОЗНИЧНОЙ ТОРГОВЛИ,  
МЛРД. РУБ.



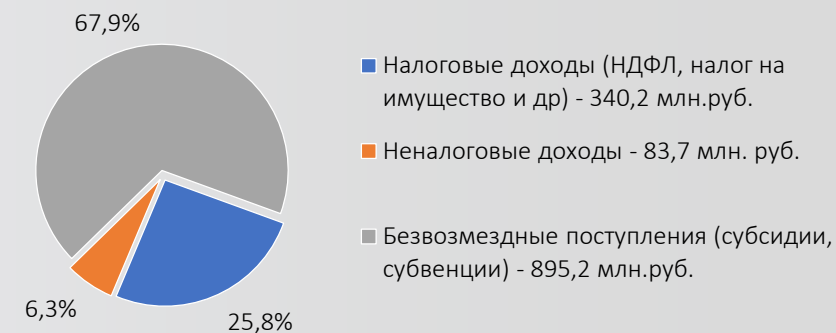
# БЮДЖЕТ ГОРОДА

ЯНВАРЬ-МАРТ 2022 ГОДА

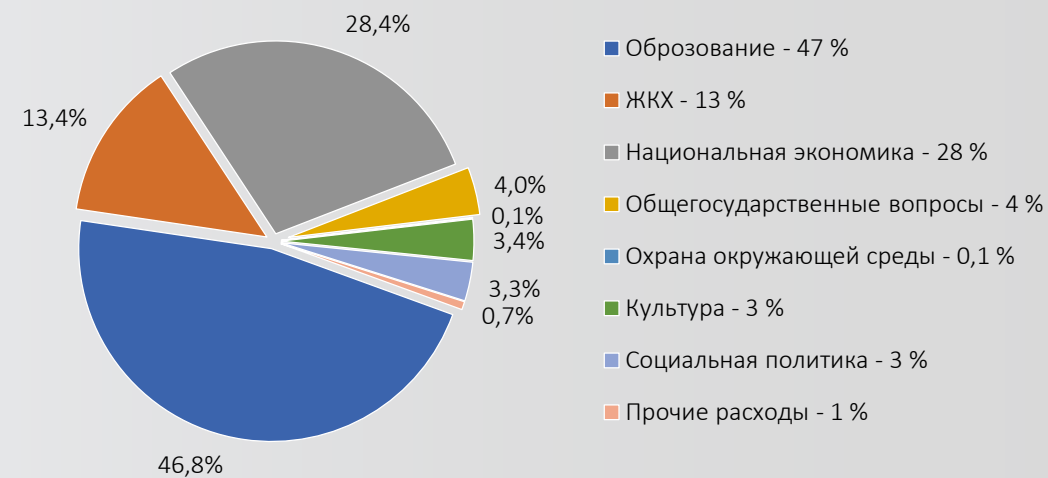
## ФАКТИЧЕСКОЕ ИСПОЛНЕНИЕ БЮДЖЕТА ГОРОДСКОГО ОКРУГА «ГОРОД ЙОШКАР-ОЛА», ЯНВАРЬ - МАРТ 2022



## СТРУКТУРА ДОХОДОВ БЮДЖЕТА ГОРОДСКОГО ОКРУГА «ГОРОД ЙОШКАР-ОЛА»



## СТРУКТУРА РАСХОДОВ БЮДЖЕТА ГОРОДСКОГО ОКРУГА «ГОРОД ЙОШКАР-ОЛА»

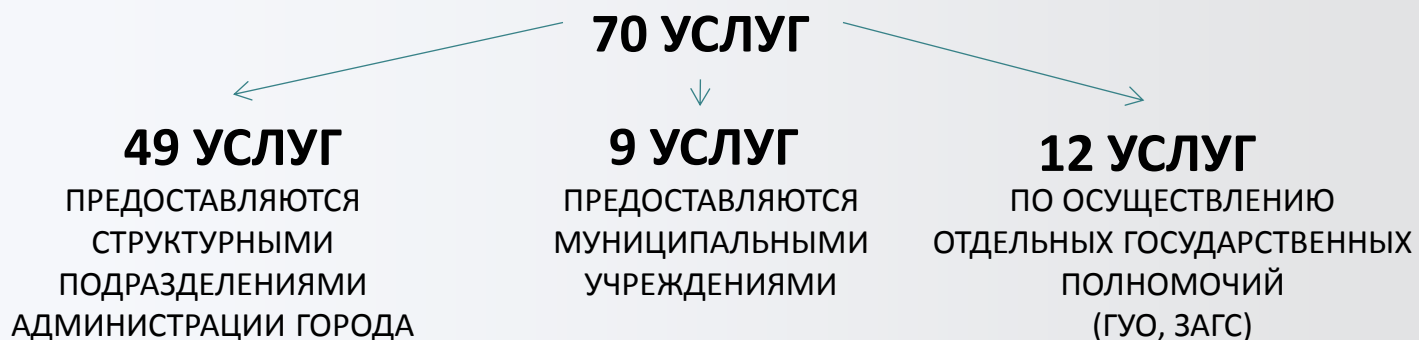


# НАЦИОНАЛЬНЫЙ ПРОЕКТ «ЦИФРОВАЯ ЭКОНОМИКА»

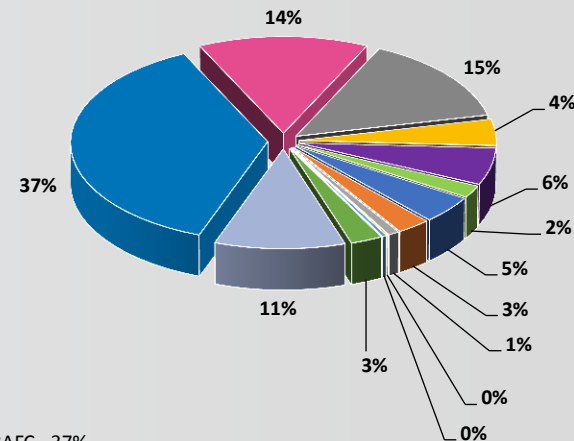
ПЕРЕВОД МУНИЦИПАЛЬНЫХ УСЛУГ В ЭЛЕКТРОННЫЙ ВИД

ЗА ЯНВАРЬ - МАРТ 2022 ГОД ПРЕДОСТАВЛЕНО  
11 757 МУНИЦИПАЛЬНЫХ УСЛУГ

## РЕЕСТР МУНИЦИПАЛЬНЫХ УСЛУГ ГОРОДСКОГО ОКРУГА «ГОРОД ЙОШКАР-ОЛА»



**ПЛАНИРУЕТСЯ ПЕРЕВОД  
В ЭЛЕКТРОННЫЙ ВИД БОЛЕЕ  
30 МУНИЦИПАЛЬНЫХ УСЛУГ**



- ЗАГС - 37%
- Зачисление в дет. сад - 14%
- Зачисление в школу - 15%
- Архив - 4%
- Захоронение - 6%
- Реконструкция и снос зеленых насаждений - 2%
- Услуги архитектуры - 5%
- Услуги КУМИ - 3%
- Услуги семеновского управления - 1%
- Жил.отдел - 0,2%
- ГОЧС - 0,4%
- Спорткомитет - 3%
- Прочие - 11%



Республика Марий Эл  
**ГОСУСЛУГИ**



## ФОРМИРОВАНИЕ КОМФОРТНОЙ ГОРОДСКОЙ СРЕДЫ

- Зона отдыха на набережной реки М.Кокшага – 32 млн.руб.,
- Площадка для выгула собак в микрорайоне «Сомбатхей» - 5,3 млн. руб.,
- Спортивная площадка за МАУК «Дворец культуры Российской Армии» - 19,3 млн. руб.,
  - Пешеходная зона на ул.Молодежная в с.Семеновка (от дома № 4 до дома №13 через торговый центр) - 2,4 млн. руб.,
  - Пешеходная зона на ул.Павленко - 5,9 млн. руб.,
  - Пешеходная зона на ул.Прохорова (от дома №36 до дома №2 на ул.Я.Красыня) и (от дома №32 до перекрестка улиц Васильева и Я.Красыня) - 6,5 млн. руб. ,
  - Пешеходная зона на ул.Куйбышева (от дома №29 до дома №59, включая сквер им.Воинов-интернационалистов (I этап) - 10,2 млн.руб.,
  - Пешеходная зона на ул.Первомайская (от ул.Красноармейская до ул.Кремлевская – нечетная сторона) – 1,7 млн. руб.

### БЛАГОУСТРОЕНО

#### 2018 ГОД:

ЗОНА ОТДЫХА «СОМБАТХЕЙ» (АЛЕЯ ЗДОРОВЬЯ)  
10 ДВОРОВЫХ ТЕРРИТОРИЙ

#### 2019 ГОД:

ГОРОДСКОЙ БУЛЬВАР ИМ. С.Г. ЧАВАЙНА  
ПАРК «ПОБЕДЫ»

### БЛАГОУСТРОЕНО

#### 2020 ГОД:

СКВЕР ИМ. Ю.М. СВИРИНА И ПРИЛЕГАЮЩАЯ ЗОНА УЛ. СУВОРОВА  
10 ПЕШЕХОДНЫХ ЗОН

#### 2021 ГОД:

ЦЕНТРАЛЬНЫЙ ПАРК КУЛЬТУРЫ И ОТДЫХА  
СКВЕР им.П. Глезденева  
4 ПЕШЕХОДНЫХ ЗОНЫ



**2022 ГОД ЗАКАЗЧИК ДМЗ**

ЖИЛЬЕ  
И ГОРОДСКАЯ СРЕДА

НАЦИОНАЛЬНЫЕ  
ПРОЕКТЫ  
РОССИИ

## **ПЕРЕСЕЛЕНИЕ ГРАЖДАН ИЗ АВАРИЙНОГО ЖИЛИЩНОГО ФОНДА**

РЕГИОНАЛЬНЫЙ ПРОЕКТ «ОБЕСПЕЧЕНИЕ УСТОЙЧИВОГО СОКРАЩЕНИЯ НЕПРИГОДНОГО ДЛЯ ПРОЖИВАНИЯ ЖИЛИЩНОГО ФОНДА»  
МУНИЦИПАЛЬНАЯ АДРЕСНАЯ ПРОГРАММА «ПЕРЕСЕЛЕНИЕ ГРАЖДАН ИЗ АВАРИЙНОГО ЖИЛИЩНОГО ФОНДА»

### **ПЛАНИРУЕТСЯ С 2019 ПО 2025:**

ПЕРЕСЕЛИТЬ 1 699 ЧЕЛОВЕК ИЗ АВАРИЙНОГО ЖИЛИЩНОГО ФОНДА;

РАССЕЛИТЬ 600 ПОМЕЩЕНИЙ;

ЛИКВИДИРОВАТЬ 63 АВАРИЙНЫХ ДОМА, ПЛОЩАДЬЮ 20,5 ТЫСЯЧ КВ.МЕТРОВ

### **В РАМКАХ I ЭТАПА В 2020 ГОДУ**

ПЕРЕСЕЛЕНО 390 ЧЕЛОВЕКА  
ИЗ 16 АВАРИЙНЫХ ДОМОВ

### **В РАМКАХ II ЭТАПА В 2021 ГОДУ**

ПЕРЕСЕЛЕНО 214 ЧЕЛОВЕК  
ИЗ 18 АВАРИЙНЫХ ДОМОВ

### **В РАМКАХ III ЭТАПА В 2022 ГОДУ**

ПЛАНИРУЕТСЯ ПЕРЕСЕЛИТЬ 539 ЧЕЛОВЕК  
ИЗ 25 АВАРИЙНЫХ ДОМОВ

СРОК ВЫПОЛНЕНИЯ РАБОТ – ДО 1 НОЯБРЯ 2022Г.

### **В РАМКАХ IV ЭТАПА В 2023 ГОДУ**

ПЛАНИРУЕТСЯ ПЕРЕСЕЛИТЬ 541 ЧЕЛОВЕК  
ИЗ 187 ЖИЛЫХ ПОМЕЩЕНИЙ

**2022 ГОД ЗАКАЗЧИК ДМЗ**

ЭКОЛОГИЯ  
НАЦИОНАЛЬНЫЕ  
ПРОЕКТЫ  
РОССИИ

# РЕКОНСТРУКЦИЯ ОЧИСТНЫХ СООРУЖЕНИЙ КАНАЛИЗАЦИИ

## РЕГИОНАЛЬНЫЙ ПРОЕКТ «ОЗДОРОВЛЕНИЕ ВОЛГИ»

РЕКОНСТРУКЦИЯ ОЧИСТНЫХ СООРУЖЕНИЙ КАНАЛИЗАЦИИ Г.ЙОШКАР-ОЛЫ С ПРИМЕНЕНИЕМ НАИЛУЧШИХ ДОСТУПНЫХ ТЕХНОЛОГИЙ И ПРИВЕДЕНИЕМ СБРАСЫВАЕМЫХ СТОЧНЫХ ВОД К НОРМАТИВАМ, УСТАНОВЛЕННЫМ ДЕЙСТВУЮЩИМ ЗАКОНОДАТЕЛЬСТВОМ

СТОИМОСТЬ 1 ЭТАПА 1 363 МЛН.РУБЛЕЙ

ПРИ РЕАЛИЗАЦИИ ПРОЕКТА ПРОИЗВОДИТЕЛЬНОСТЬ ОЧИСТНЫХ СООРУЖЕНИЙ КАНАЛИЗАЦИИ СОСТАВИТ 94 ТЫС.КУБМ/СУТКИ, ЧТО ПОЗВОЛИТ СОКРАТИТЬ ГОДОВОЙ ОБЪЕМ ОТВОДИМЫХ СТОЧНЫХ ВОД В РЕКУ ВОЛГА НА 0,0343 КУБ.КМ

### В 2021 ГОДУ

ВЫПОЛНЕНО СТРОИТЕЛЬСТВО ВОЗДУХОДУВНОЙ СТАНЦИИ И РАСПОРЯДИТЕЛЬНОГО ПУНКТА (ЭЛЕКТРОЩИТОВАЯ) , А ТАКЖЕ ПРОИЗВЕДЕН РЕМОНТ ВТОРИЧНЫХ ОТСТОЙНИКОВ И ТРЕХКОРИДОРНОГО АЭРОТЕНКА С ЗАМЕНОЙ ОБОРУДОВАНИЯ.

### В 2022 ГОДУ

ПРОДОЛЖАЕТСЯ СТРОИТЕЛЬСТВО ОЧИСТНЫХ СООРУЖЕНИЙ КАНАЛИЗАЦИИ (ОКС) Г. ЙОШКАР-ОЛЫ (I ЭТАП) МОЩНОСТЬЮ 60 815 КУБ.М./СУТКИ.

ОБЩАЯ СТОИМОСТЬ ОБЪЕКТА 1363,0 МЛН. РУБ.

СРОК ВВОДА ОБЪЕКТА В ЭКСПЛУАТАЦИЮ – ИЮНЬ 2024 ГОДА.

I ЭТАП ВКЛЮЧАЕТ РЕКОНСТРУКЦИЮ СООРУЖЕНИЙ БИОЛОГИЧЕСКОЙ ОЧИСТКИ:

АЭРОТЕНКИ, ВТОРИЧНЫЕ ОТСТОЙНИКИ, НАСОСНУЮ СТАНЦИЮ АКТИВНОГО ИЛА, СТРОИТЕЛЬСТВО ВОЗДУХОДУВНОЙ СТАНЦИИ И НАСОСНЫХ СТАНЦИЙ ПОДАЧИ СТОЧНЫХ ВОД НА АЭРОТЕНКИ И ИЛОВОЙ СМЕСИ НА ВТОРИЧНЫЕ ОТСТОЙНИКИ.

**ТЕХНИЧЕСКАЯ ГОТОВНОСТЬ НА 01.03.2022 – 25,38 %**

# 2022 ГОД ЗАКАЗЧИК ДМЗ

БЕЗОПАСНЫЕ  
КАЧЕСТВЕННЫЕ ДОРОГИ

НАЦИОНАЛЬНЫЕ  
ПРОЕКТЫ  
РОССИИ

## БЕЗОПАСНЫЕ КАЧЕСТВЕННЫЕ ДОРОГИ

### РЕГИОНАЛЬНЫЙ ПРОЕКТ «РЕГИОНАЛЬНАЯ И МЕСТНАЯ ДОРОЖНАЯ СЕТЬ»

- **УЛ. АНЦИФЕРОВА** от ул. Дружбы до ул. Красноармейской (0,746 км);
- **УЛ. ОСИПЕНКО** от ул. Кремлевской до ул. Красноармейской и от ул. Пролетарской до ул. Красноармейской (0,646 км);
- **УЛ. КРЕМЛЕВСКАЯ** от ул. Первомайской до ул. Осипенко (0,7 км);
- **УЛ. ЧЕХОВА** от ул. Вознесенкой до ул. Осипенко (1,5 км);
- **УЛ. ЛЕБЕДЕВА** от ул. К.Либкнехта до ул. Мира (1,526 км);
- **УЛ. БАУМАНА** от ул. Анникова до ул. Баумана, 100г (2,157 км);
- **УЛ. ПРОХОРОВА** от ул. Баумана до ул. Яна Крастыня (1,026 км);
- **ПР. ГАГАРИНА** от Ленинского проспект до ул. Яналова (1,02 км);
- **УЛ. К. ЛИБКНЕХТА** от ул. Мира до Сернурского тракта и от ул. Мира до Ленинского пр. (4,348 км);
- **УЛ. ПОДОЛЬСКИХ КУРСАНТОВ** от ул. Анциферова до ул. Транспортной (0,63 км);
  
- **ул. Кирова** от ул. Мира до Ленинского пр. (2,457 км – *лимит 2023 год*);
- **ул. Успенская** от ул. Первомайская до ул. Гагарина (0,35 км – *лимит 2023 год*);
- **ул. Вашская** от ул. Карла Маркса до пр. Гагарина (0,4 км – *лимит 2023 год*)

### ОТРЕМОНТИРОВАНО

#### 2019 ГОД:

4 УЧАСТКА ГОРОДСКОЙ ДОРОЖНОЙ СЕТИ (11 км)

#### 2020 ГОД:

6 УЧАСТКОВ ГОРОДСКОЙ ДОРОЖНОЙ СЕТИ (8 км)

#### 2021 ГОД:

10 УЧАСТКОВ ГОРОДСКОЙ ДОРОЖНОЙ СЕТИ (15 км)

РЕМОНТ МОСТА ЧЕРЕЗ РЕКУ «ШОЯ»

РЕМОНТ ВАРАКСИНСКОГО МОСТА



**2022 ГОД ЗАКАЗЧИК ДМЗ**

БЕЗОПАСНЫЕ  
КАЧЕСТВЕННЫЕ ДОРОГИ

НАЦИОНАЛЬНЫЕ  
ПРОЕКТЫ  
РОССИИ

## **СТРОИТЕЛЬСТВО МАГИСТРАЛЬНОЙ АВТОДОРОГИ В СТВОРЕ УЛ. КИРОВА И УЛ. СТРОИТЕЛЕЙ**

РЕГИОНАЛЬНЫЙ ПРОЕКТ «РЕГИОНАЛЬНАЯ И МЕСТНАЯ ДОРОЖНАЯ СЕТЬ»

ПРОТЯЖЕННОСТЬ - 3,9 КМ      ДЛИНА ПУТЕПРОВОДА – 429,04 ПОГ.М.  
ДЛИНА МОСТА - 201,4 ПОГ.М.      ШИРИНА ПРОЕЗЖЕЙ ЧАСТИ – 15М

**ТЕХНИЧЕСКАЯ ГОТОВНОСТЬ I ЭТАПА СТРОИТЕЛЬСТВА НА 1 АПРЕЛЯ 2022 ГОДА - 62,4 %**

Завершены работы по земляному полотну, строительству подземного пешеходного прохода, переустройству газопровода протяженностью более километра и переустройству напорной канализации протяженностью 680 м, в том числе 80 м - дюкер. Выполнено устройство ливневой канализации до пк 15. Подготовлено пролетное строение моста для монтажа на основные опоры. Осуществлено переустройство теплотрассы, переустройство сетей связи на перекрестке ул.Луначарского. Работы по установке шумозащитных экранов выполнены на 90 %. работы по устройству асфальтобетонного покрытия выполнены в 2 слоя до пк 10. Работы по устройству сети ливневой канализации выполнены на 80 %. демонтированы 230 гаражей («Юбилейный»).

ОБЪЕКТ ПЛАНИРУЕТСЯ ВВЕСТИ В СЕНТЯБРЕ 2022 ГОДА

**ПРОРАБАТЫВАЕТСЯ II ЭТАП СТРОИТЕЛЬСТВА С 2022 ПО 2025 ГОД.  
ОРИЕНТИРОВОЧНАЯ СУММА 5,9 МЛРД. РУБ.**

**ИНДИВИДУАЛЬНАЯ  
ПРОГРАММА СОЦИАЛЬНО-  
ЭКОНОМИЧЕСКОГО  
РАЗВИТИЯ РЕСПУБЛИКИ  
МАРИЙ ЭЛ НА 2020 – 2024 ГОДЫ**

В 2021 ГОДУ

ПОСТРОЕНЫ ДВЕ ДОРОГИ ПО УЛ.  
ПЕТРОВА И БУЛЬВАРУ УРАЕВА

СТРОИТЕЛЬСТВО УЛ. УРАЕВА II ЭТАП  
СРОК ВЫПОЛНЕНИЯ РАБОТ:  
ДО 01 НОЯБРЯ 2022 ГОДА

2022 ГОД

КУЛЬТУРА

НАЦИОНАЛЬНЫЕ  
ПРОЕКТЫ  
РОССИИ

ОБРАЗОВАНИЕ

НАЦИОНАЛЬНЫЕ  
ПРОЕКТЫ  
РОССИИ

## ОБРАЗОВАНИЕ

В 2020 ГОДУ

ВВЕДЕНА ШКОЛА № 31 НА 825 МЕСТ

### РЕГИОНАЛЬНЫЙ ПРОЕКТ “УСПЕХ КАЖДОГО РЕБЕНКА”

Создание новых мест в образовательных учреждениях различных типов для реализации дополнительных общеразвивающих программ всех направлений

### РЕГИОНАЛЬНЫЙ ПРОЕКТ “СОВРЕМЕННАЯ ШКОЛА”

Создание детских технопарков “КВАНТОРИУМ”

### РЕГИОНАЛЬНЫЙ ПРОЕКТ “ЦИФРОВАЯ ОБРАЗОВАТЕЛЬНАЯ СРЕДА”

Обновление материально-технической базы образовательных организаций для внедрения цифровой образовательной среды

### СТРОИТЕЛЬСТВО ШКОЛЫ В МКР “ВОСТОЧНЫЙ”

В 2022 году - подготовительные мероприятия по строительству  
Начало строительства в 2023 году

## КУЛЬТУРА

РЕГИОНАЛЬНЫЙ ПРОЕКТ «КУЛЬТУРНАЯ СРЕДА»

«ОБНОВЛЕНИЕ МАТЕРИАЛЬНО-ТЕХНИЧЕСКОЙ БАЗЫ  
ОБРАЗОВАТЕЛЬНОЙ ОРГАНИЗАЦИИ»

В 2022 году

Обновление материально-технической базы образовательной организации

Общая сумма финансирования 2 млн.рублей.

В 2021 году

создана Модельная библиотека в библиотеке-филиале №25 ЦБС

Общая сумма финансирования 5 млн.рублей.