



**Бюджет
городского округа
«Город Йошкар-Ола» на 2015 год и на
плановый период 2016 и 2017 годов**

Для граждан

Основные понятия

БЮДЖЕТ – форма образования и расходования денежных средств, предназначенных для финансового обеспечения задач и функций государства и местного самоуправления.

ДОХОДЫ - это поступающие в бюджет денежные средства

РАСХОДЫ - это выплачиваемые из бюджета денежные средства

Расходы > Доходы
ДЕФИЦИТ

Доходы > Расходы
ПРОФИЦИТ

При превышении расходов бюджета над доходами возникает дефицит бюджета и принимается решение об источниках его покрытия

При превышении доходов бюджета над расходами возникает профицит и принимается решение об их использовании

БЮДЖЕТНЫЙ ПРОЦЕСС

Стадии бюджетного процесса



ОСНОВА ФОРМИРОВАНИЯ ПРОЕКТА БЮДЖЕТА ГОРОДСКОГО ОКРУГА «ГОРОД ЙОШКАР-ОЛА» на 2015-2017 годы

Положения Послания Президента Российской Федерации Федеральному Собранию, определяющие бюджетную политику (требования к бюджетной политике) в Российской Федерации

Основные направления бюджетной и налоговой политики городского округа на 2015 год и плановый период 2016 и 2017 годов

Прогноз социально-экономического развития городского округа на 2015 год и плановый период 2016 и 2017 годов

Муниципальные программы



ОСНОВНЫЕ ХАРАКТЕРИСТИКИ БЮДЖЕТА ГОРОДСКОГО ОКРУГА «ГОРОД ЙОШКАР-ОЛА» НА 2015 ГОД, млн.руб.



Информация о бюджете городского округа «Город Йошкар-Ола»

Тыс.рублей

	Факт 2014 год	Утверждено на 2015 год	Утверждено на 2016 год	Утверждено на 2017 год
Налоговые доходы	954 555,9	1 066 412,2	1 144 457,0	1 217 261,0
Неналоговые доходы	570 090,0	569 408,3	375 491,0	379 572,0
ИТОГО налоговые и неналоговые доходы	1 524 645,9	1 635 820,5	1 519 948,0	1 596 833,0
Безвозмездные поступления	1 435 585,7	1 518 194,9	1 358 693,3	1 158 752,2
ВСЕГО ДОХОДОВ	2 960 231,6	3 154 015,4	2 878 641,3	2 755 585,2
ВСЕГО РАСХОДОВ	2 969 548,1	3 289 650,7	3 013 641,3	2 895 585,2
Дефицит	9 316,5	135 635,3	135 000,0	140 000,0

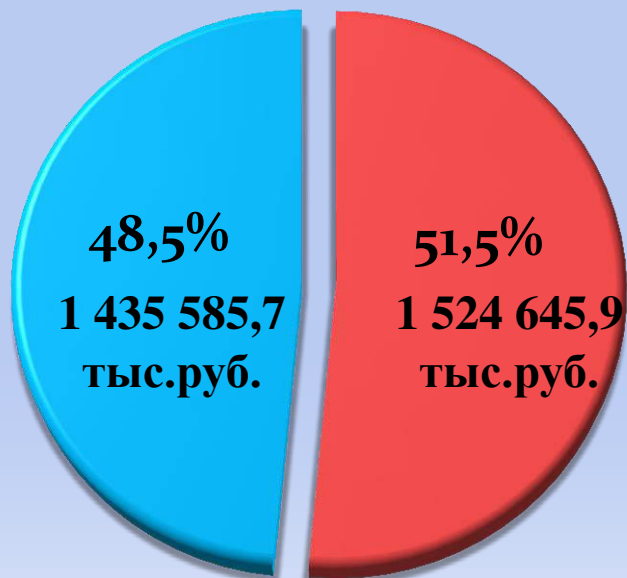
Информация

о поступлении налоговых доходов в бюджет городского округа «Город Йошкар-Ола» в 2014 году и утвержденные показатели на 2015 - 2017 годы (тыс.рублей)

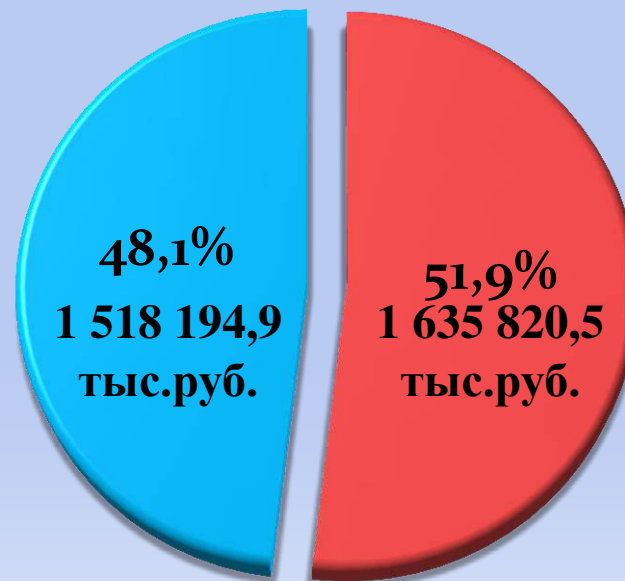
Наименование дохода	Факт 2014 год	Утверждено на 2015 год	Утверждено на 2016 год	Утверждено на 2017 год
Налог на доходы физических лиц	595 738,9	696 590,2	754 696,0	831868,0
Налоги на товары (работы, услуги), реализуемые на территории Российской Федерации	40 665,1	40 065,0	51 970,0	44 300,0
Налоги на совокупный доход	207 438,0	207 562,0	214 508,0	214 838,0
Налоги на имущество	77 817,3	80 188,0	81 276,0	84 248,0
Государственная пошлина	32 896,6	42 007,0	42 007,0	42 007,0
ИТОГО налоговых доходов	954 555,9	1 066 412,2	1 144 457,0	1 217 261,0

СТРУКТУРА ДОХОДОВ БЮДЖЕТА ГОРОДСКОГО ОКРУГА «ГОРОД ЙОШКАР-ОЛА»

Факт
2014 года



Утверждено на
2015 год



Безвозмездные поступления

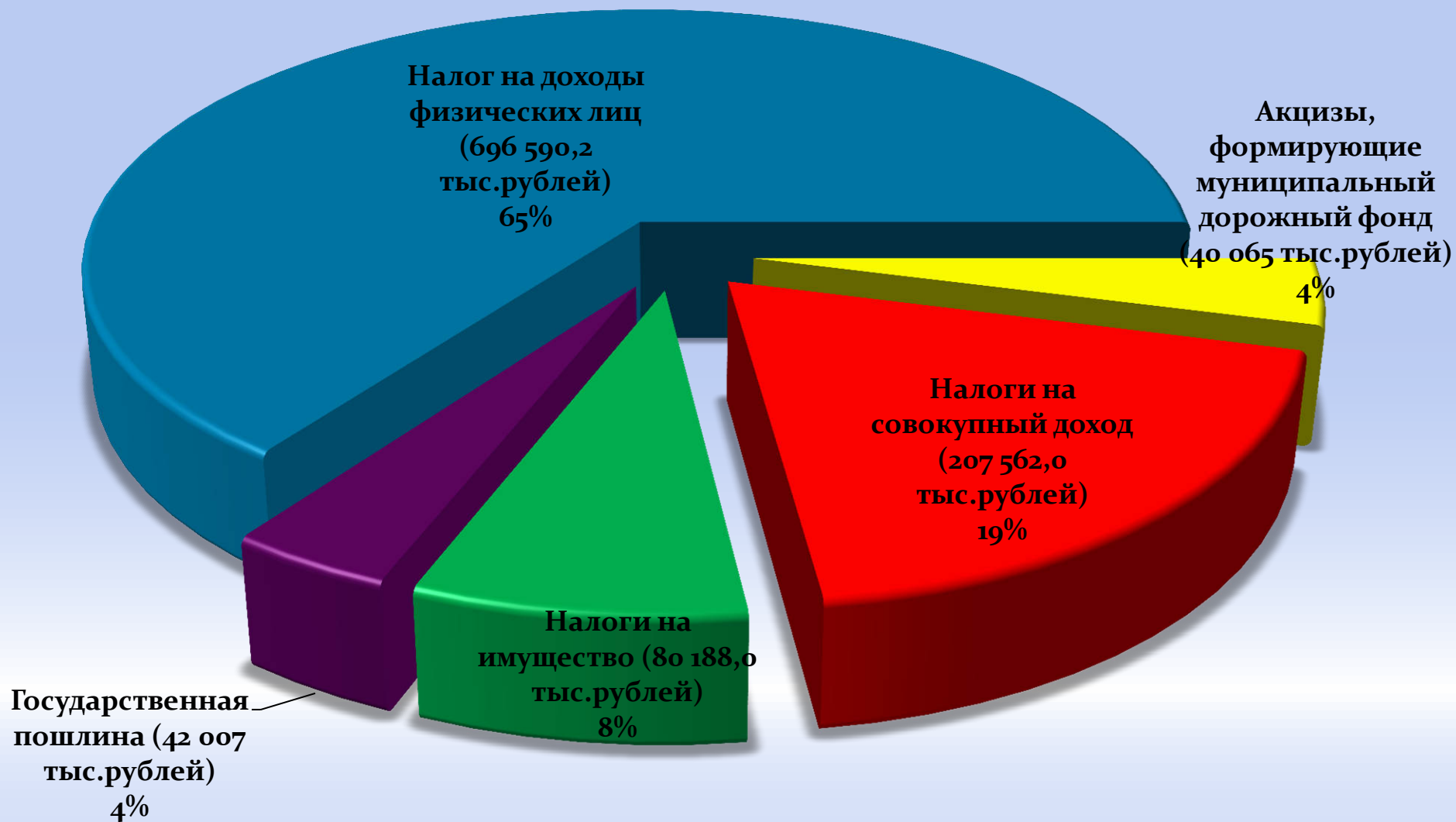


Собственные доходы

Структура налоговых доходов бюджета городского округа

«Город Йошкар-Ола»

план на 2015 год

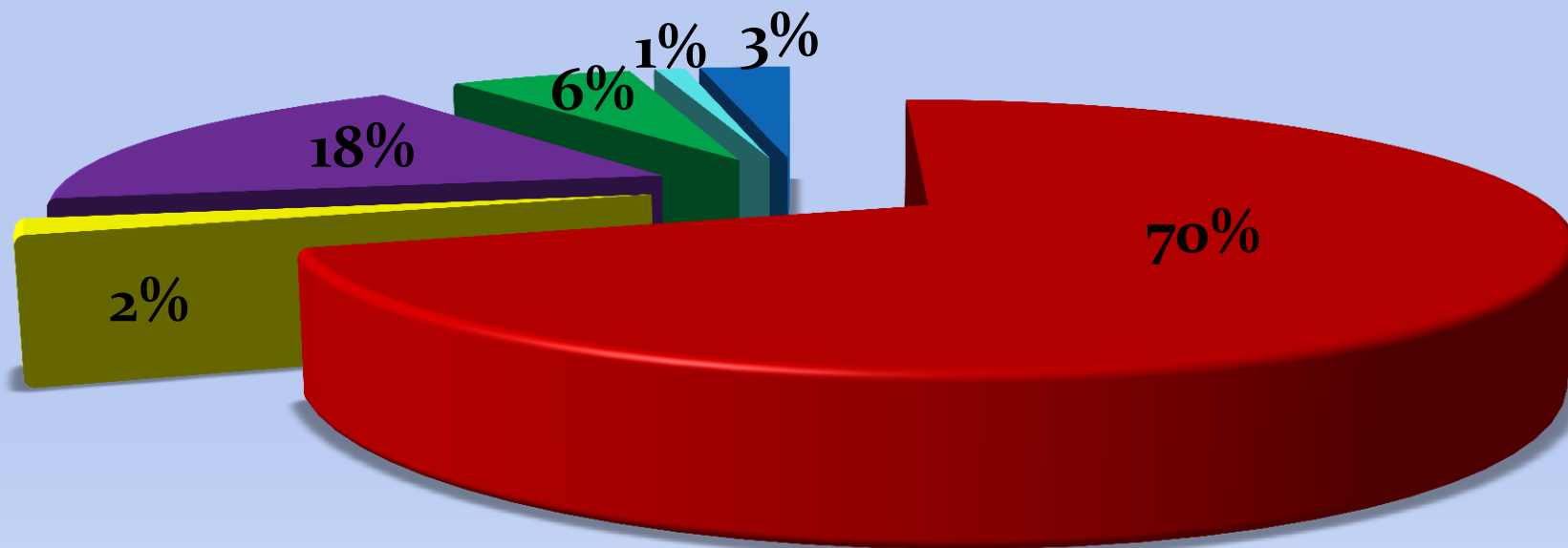


Информация

о поступлении неналоговых доходов в бюджет городского округа «Город Йошкар-Ола» в 2014 году и утвержденные показатели на 2015 - 2017 годы (тыс.рублей)

Наименование дохода	Факт 2014 год	Утверждено на 2015 год	Утверждено на 2016 год	Утверждено на 2017 год
Доходы от использования имущества, находящегося в государственной и муниципальной собственности	371 131,7	398 634,3	307 016,0	307 766,0
Платежи при пользовании природными ресурсами	9 262,3	10 507,0	15 112,0	15 762,0
Доходы от оказания платных услуг (работ) и компенсации затрат государства	37 412,3	4 688,0	350,0	350,0
Доходы от продажи материальных и нематериальных активов	119 999,7	101 558,0	18 000,0	19 000,0
Штрафы, санкции, возмещение ущерба	32 186,5	34 021,0	35 013,0	36 694,0
Прочие неналоговые доходы	97,5	20 000,0		
ИТОГО неналоговых доходов	570 090,0	569 408,3	375 491,0	379 572,0

Структура неналоговых доходов бюджета городского округа «Город Йошкар-Ола» план на 2015 год



Доходы от использования имущества, находящегося в муниципальной собственности (аренда земли и имущества) (398 634,3 тыс.рублей)

Доходы от продажи материальных и нематериальных активов (101 558,0 тыс.рублей)

Штрафы, санкции, возмещение ущерба (34 021,0 тыс.рублей)

Платежи при пользовании природными ресурсами (10 507 тыс.рублей)

Прочие неналоговые доходы (20 000 тыс.рублей)

Доходы от оказания платных услуг (работ) и компенсации затрат государства (4 688,0 тыс.рублей)

РАСХОДЫ БЮДЖЕТА ГОРОДСКОГО ОКРУГА «ГОРОД ЙОШКАР-ОЛА» ПО РАЗДЕЛАМ КЛАССИФИКАЦИИ РАСХОДОВ БЮДЖЕТА НА 2015 ГОД



Общегосударственные вопросы
325 242,4 тыс.рублей



Национальная безопасность и правоохранительная деятельность
29 753,0 тыс.рублей



Национальная экономика
368 743,3 тыс.рублей



Жилищно- коммунальное хозяйство
729 469,5 тыс.рублей



Охрана окружающей среды
400,0 тыс.рублей



Образование
1 678 808,5 тыс.рублей



Культура и кинематография
104 180,9 тыс.рублей



Социальная политика
46 659,1 тыс.рублей



Физическая культура и спорт
1 944,0 тыс.рублей



Средства массовой информации
3 450,0 тыс.рублей



Обслуживание государственного и муниципального долга
1 000,0 тыс.рублей

КАЖДЫЙ ИЗ РАЗДЕЛОВ КЛАССИФИКАЦИИ РАСХОДОВ БЮДЖЕТА ИМЕЕТ ПЕРЕЧЕНЬ ПОДРАЗДЕЛОВ, КОТОРЫЕ ОТРАЖАЮТ ОСНОВНЫЕ НАПРАВЛЕНИЯ РЕАЛИЗАЦИИ СООТВЕТСТВУЮЩЕЙ ФУНКЦИИ

Динамика расходов бюджета городского округа «Город Йошкар-Ола» в 2014 – 2017 годах (тыс.рублей)

Наименование	Факт 2014 год	Утверждено на 2015 год	Утверждено на 2016 год	Утверждено на 2017 год
Общегосударственные вопросы	248 616,5	325 242,4	311 372,5	560 387,9
<i>В том числе условно-утвержденные расходы</i>			79 647,5	328 662,9
Национальная безопасность и правоохранительная деятельность	29 288,1	29 753,0	28 753,0	28 753,0
Национальная экономика	362 711,8	368 743,3	374 385,3	153 188,3
Жилищно-коммунальное хозяйство	585 934,6	729 469,5	663 101,5	517 887,0
Охрана окружающей среды	419,0	400,0	400,0	400,0
Образование	1 572 603,7	1 678 808,5	1 501 289,6	1 501 289,6
Культура, кинематография	95 655,1	104 180,9	92 140,8	92 140,8
Социальная политика	69 024,6	46 659,1	35 804,6	35 144,6
Физическая культура и спорт	1 801,7	1 944,0	1 944,0	1 944,0
Средства массовой информации	3 493,0	3 450,0	3 450,0	3 450,0
Обслуживание государственного и муниципального долга	0	1 000,0	1 000,0	1 000,0
Всего расходов:	2 969 548,1	3 289 650,7	3 013 641,3	2 895 585,2

Расходы бюджета городского округа «Город Йошкар-Ола» в 2015 году за счет собственных средств



Общегосударственные расходы

Приобретение
детских городков
для дворовых
территорий
21,0 млн.рублей

Приобретение пяти
троллейбусов
24,5 млн.рублей

Приобретение
дорожной техники
14,9 млн.рублей

Финансовая
поддержка МУП
«Город» и МП
«Троллейбусный
транспорт»
64,0 млн.рублей



Национальная безопасность и правоохранительная деятельность

Выплата единовременных пособий гражданам,
пострадавшим от чрезвычайных ситуаций 0,7
млн.рублей

Мероприятия по профилактике терроризма и
экстремизма
1,0 млн.рублей

Расходы бюджета городского округа «Город Йошкар-Ола» в 2015 году за счет собственных средств



Национальная экономика

Содержание
автомобильных
дорог за счет
муниципального
дорожного фонда
40,0 млн.рублей

Реконструкция и
ремонт дорог
50,0 млн.рублей

Строительство
моста через реку
Малая Кокшага
20,0 млн.рублей

Приобретение и
установка
светофоров
10,0 млн.рублей

Компенсация
МП «Троллейбусный
транспорт»
за перевозку льготных
категорий граждан
9,3 млн.рублей

Строительство улицы Ураева
(от ул.Кирова до
проектируемой улицы) и улицы
Петрова (от ул.Воинов
Интернационалистов до
Сернурского тракта)
34,4 млн.рублей

Расходы бюджета городского округа «Город Йошкар-Ола» в 2015 году за счет собственных средств



Жилищно - коммунальное хозяйство

Возмещение за население разницы в ценах за горячее и холодное водоснабжение, водоотведение и отопление 155,2 млн.рублей

Приобретение 95 квартир для переселения граждан из аварийного жилищного фонда 118,3 млн.рублей

Уличное освещение 65,0 млн.рублей

Содержание дорог и тротуаров 159,3 млн.рублей, дворовых территорий 8,0 млн.рублей, ремонт бульваров и скверов 6,0 млн.рублей

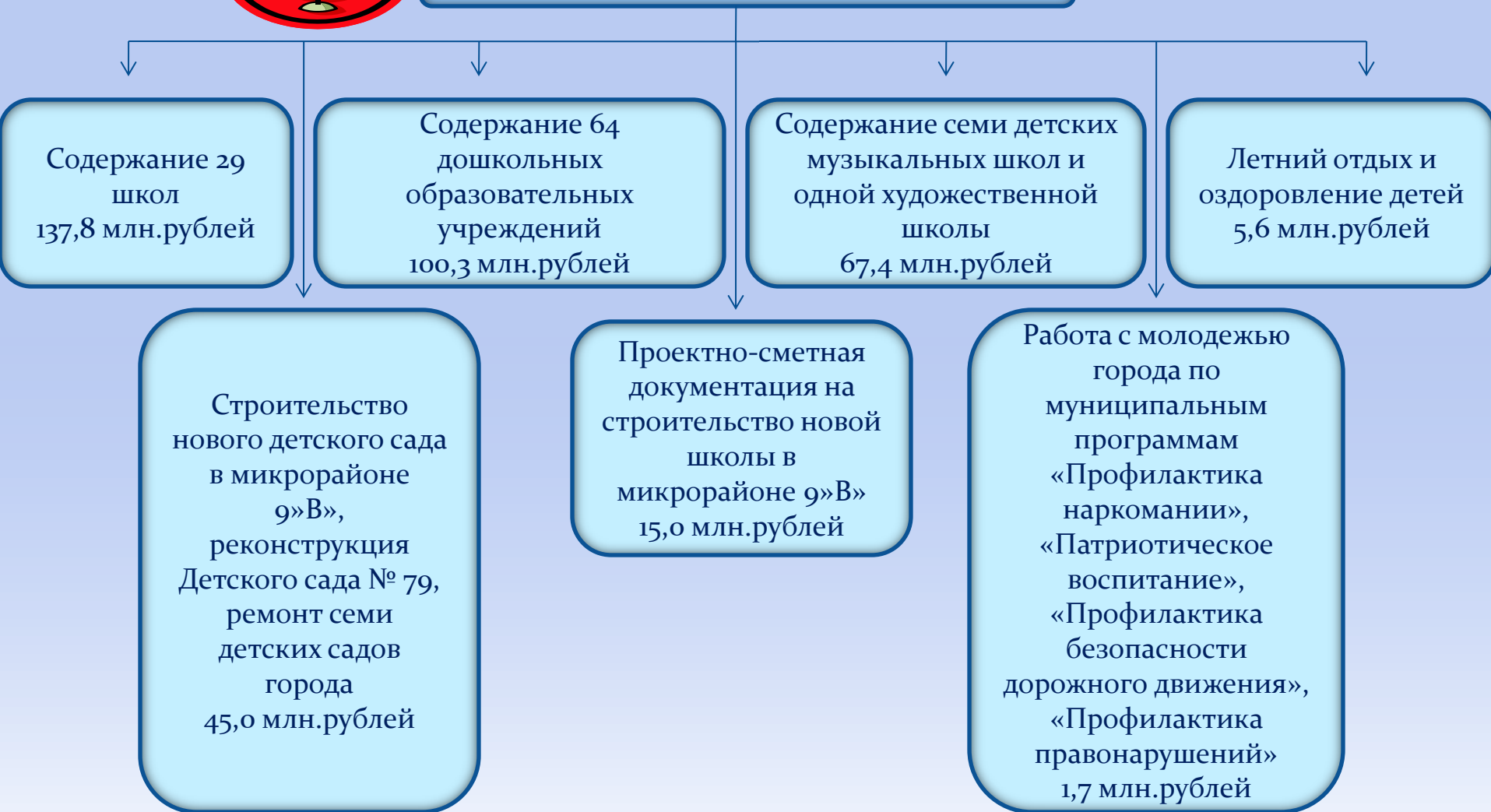
Озеленение 20,0 млн.рублей

Ремонт дворовых территорий 23,5 млн.рублей

Расходы бюджета городского округа «Город Йошкар-Ола» в 2015 году за счет собственных средств



Образование



Расходы бюджета городского округа «Город Йошкар-Ола» в 2015 году за счет собственных средств



Культура и кинематография

Содержание трех
Дворцов
культуры
48,9 млн.рублей

Содержание 15
городских
библиотек
21,0 млн.рублей

Благоустройство
Центрального Парка
культуры и Парка
Победы
10,8 млн.рублей

Музей города
4,9 млн.рублей

Ремонт крыши и
зрительного зала Дома
культуры Российской
Армии
6,0 млн.рублей

Расходы на проведение
мероприятий к
праздникам: День
Победы, День города,
День пожилого человека
и др. – 4,8 млн.рублей