

**Информация об итогах социально-экономического развития  
городского округа «Город Йошкар-Ола»  
за I полугодие 2015 года**

|  |           |
|--|-----------|
| <b>Основные экономические и социальные показатели.....</b> | <b>2</b>  |
| <b>1. Промышленность.....</b>                              | <b>3</b>  |
| <b>2. Финансовое состояние предприятий.....</b>            | <b>6</b>  |
| <b>3. Малое предпринимательство.....</b>                   | <b>8</b>  |
| <b>4. Транспорт.....</b>                                   | <b>9</b>  |
| <b>5. Строительство и инвестиции.....</b>                  | <b>11</b> |
| <b>6. Потребительский рынок.....</b>                       | <b>17</b> |
| <b>7. Управление муниципальным имуществом.....</b>         | <b>20</b> |
| <b>8. Демография.....</b>                                  | <b>24</b> |
| <b>9. Правонарушения.....</b>                              | <b>25</b> |
| <b>10. Городское хозяйство.....</b>                        | <b>27</b> |
| <b>Социальная сфера.....</b>                               | <b>37</b> |
| <b>12. Уровень жизни.....</b>                              | <b>37</b> |
| <b>13. Занятость.....</b>                                  | <b>40</b> |
| <b>14. Культура.....</b>                                   | <b>43</b> |
| <b>15. Образование.....</b>                                | <b>47</b> |
| <b>16. Физическая культура и спорт.....</b>                | <b>53</b> |

## Основные экономические и социальные показатели

### ОСНОВНЫЕ ЭКОНОМИЧЕСКИЕ И СОЦИАЛЬНЫЕ ПОКАЗАТЕЛИ ГОРОДСКОГО ОКРУГА «ГОРОД ЙОШКАР-ОЛА»

*Площадь территории - 100,39 км<sup>2</sup>*

*Количество сельских населенных пунктов - 10*

*Население (на 1 января 2015г.) – 274140 чел., в т.ч.: городское - 263190, сельское - 10950*

*Плотность населения (на 1 января 2015г.) – 2730,8 чел. на 1 км<sup>2</sup>*

*Национальная структура населения (по переписи на 14 октября 2010 г.), чел.: марийцы - 61200 русские - 158556 татары - 10636 чувашаи - 1459 др.нац-ти – 27405*

### ЭКОНОМИЧЕСКИЙ БАРОМЕТР В ЯНВАРЕ – ИЮНЕ 2015 ГОДА (в % к соответствующему периоду 2014 года)

#### Положительные тенденции:

- Индекс промышленного производства составил 111,2%;
- Объем работ, выполненный по виду деятельности “Строительство”, увеличился на 5,5 %;
- Ввод в действие жилых домов увеличился на 31,3%;
- Среднемесячная номинальная начисленная заработная плата по организациям, не относящимся к субъектам малого предпринимательства, за январь-май 2015г. увеличилась на 10,5%;
- Число родившихся в январе-мае 2015г. увеличилось на 0,3%;
- Число разводов в январе-мае 2015г. уменьшилось на 27,4%.

#### Отрицательные тенденции:

- Оборот розничной торговли уменьшился на 16,1%;
- Оборот общественного питания уменьшился на 7,3%;

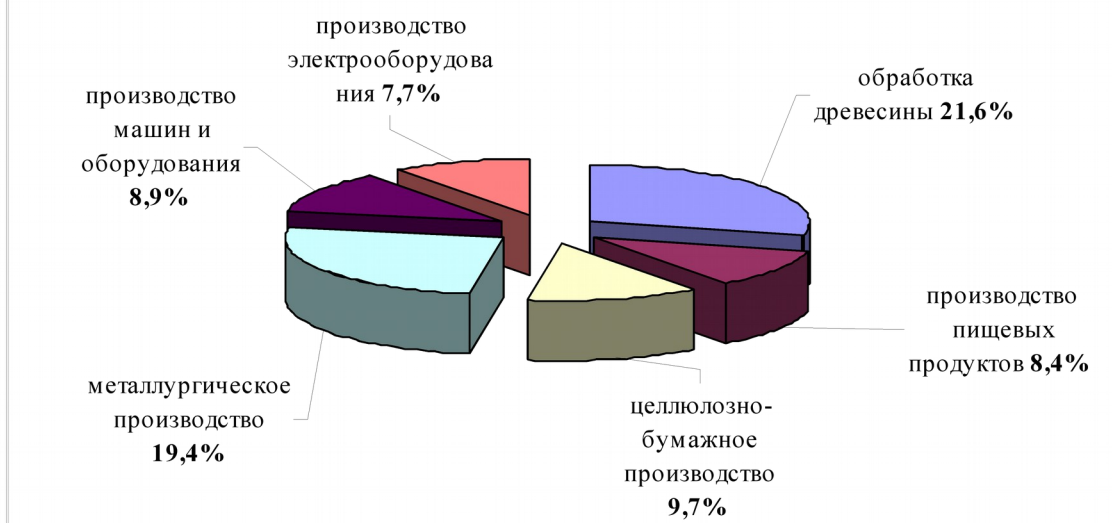
- Объем платных услуг уменьшился на 6,2%;
- Перевозки грузов, выполненные автомобильным транспортом организаций, не относящихся к субъектам малого предпринимательства, средняя численность работников которых превышает 15 человек, уменьшились на 25,0%;
- Грузооборот, выполненный автомобильным транспортом организаций, не относящихся к субъектам малого предпринимательства, средняя численность работников которых превышает 15 человек, уменьшился на 10,6%;
- Перевозки пассажиров, выполненные автобусами автотранспортных организаций и физических лиц, привлеченных для работы на маршрутах общего пользования, сократились на 51,1%, пассажирооборот – на 66,6%;
- В январе-мае 2015 г. доля убыточных организаций увеличилась на 2,3 процентных пункта и составила 33,8% в общем числе организаций, не относящихся к субъектам малого предпринимательства, средняя численность работников которых превышает 15 человек;
- Число безработных граждан, состоящих на учете в службе занятости, увеличилось на 85,7%;
- Число зарегистрированных преступлений увеличилось на 16%;
- Число умерших в январе-мае 2015г. увеличилось на 2,1%;
- Число браков в январе-мае 2015г. уменьшилось на 4,5%.

## 1. Промышленность



На 1 июля 2015 года в городском округе «Город Йошкар-Ола» число учтенных в Статистическом регистре хозяйствующих субъектов (Статрегистр) всех видов экономической деятельности (организаций, их филиалов и других обособленных подразделений) составило 9987 единиц или 62,5% от числа учтенных в Статрегистре хозяйствующих субъектов Республики Марий Эл. Из общего количества предприятий более 13 % занимаются производством промышленной продукции (работ, услуг). Наибольшая доля приходится на обрабатывающие производства.

**Распределение организаций обрабатывающих производств по видам деятельности в январе-июне 2015 года, %**



В обороте организаций, не относящихся к субъектам малого предпринимательства, средняя численность работников которых превышает 15 человек, по хозяйственным видам экономической деятельности **металлургическое производство и производство готовых металлических изделий** занимает третье место и составляет за I полугодие 2015 года 1774,7 млн.руб.

Одним из примеров предприятий, производящих такую продукцию, являются фирмы группы компаний «Гардиан»<sup>1</sup>, а именно:

- **ЗАО «Портал»** специализируется на производстве готовых металлических изделий - стальных дверей широкого ассортимента. Продукция завода является востребованной и поставляется в Центральный, Северо-Западный, Приволжский, Сибирский и Южный федеральные округа Российской Федерации. Двери, сделанные в Марий Эл, успешно экспортируются в Казахстан, Армению, Молдову и Белоруссию. Предприятие стабильно имеет положительный финансовый результат. По итогам его деятельности за 2014 год получен положительный финансовый результат в сумме 122 млн. рублей, за январь-апрель текущего года – 27 млн. рублей. В настоящее время руководство фирмы осуществляет технологическую реконструкцию и модернизацию производства. Уже привлечено инвестиций в сумму более 7 млн.евро. Частью большого проекта является автоматическая линия по производству дверных полотен, которой до сих пор нет аналогов в России. Следующей планируется ввести линию по производству дверных коробок (еще около 2 млн.евро будет вложено в модернизацию производства). В 2014 году активно закупалось оборудование, построен новый цех по производству дверей.

<sup>1</sup> Использованы материалы статьи газеты «Марийская правда» от 09.06.2015г.

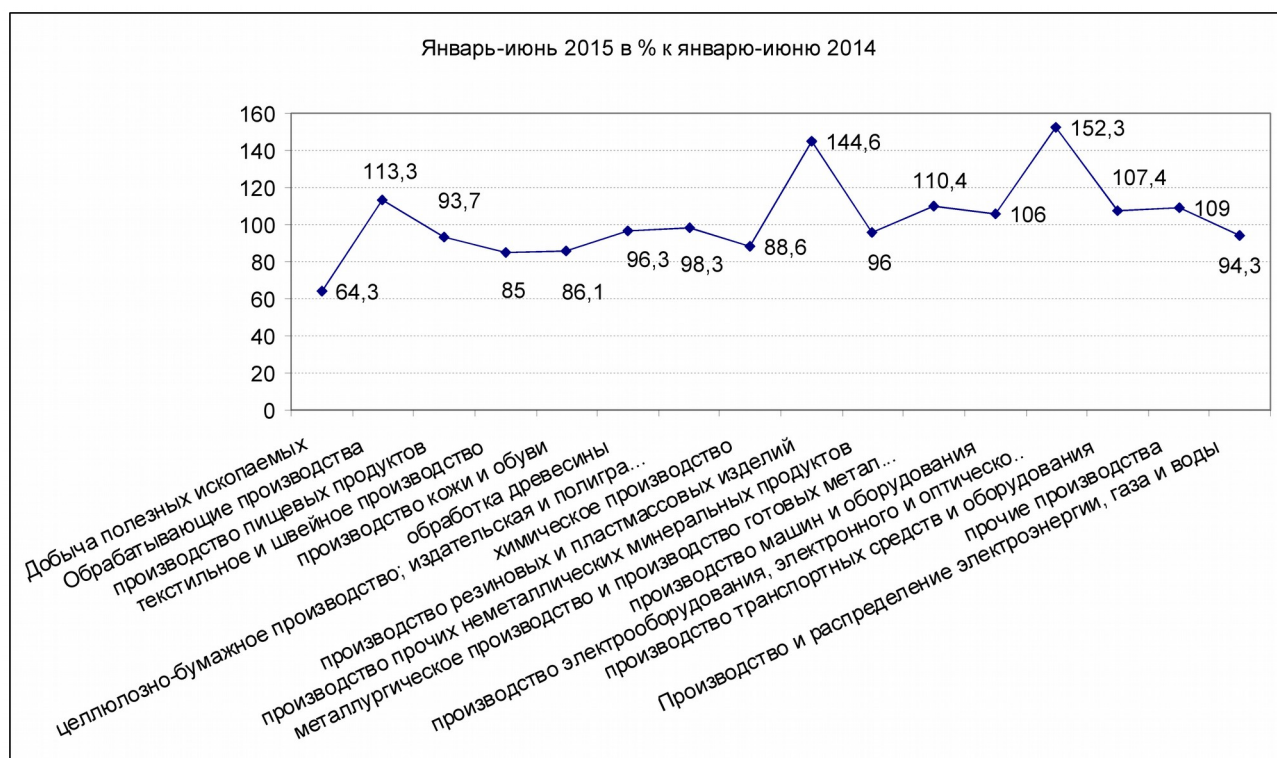
- на ООО «Тиара», занимающимся производством высококачественных замков и замочной фурнитуры, также установлено оборудование - линии счета и упаковки крепежа, роботизированный комплекс по сварке, станки координатно-расточной и плоскошлифовальный и другое оборудование.

Оборот организаций, не относящихся к субъектам малого предпринимательства, средняя численность работников которых превышает 15 человек, в январе-июне 2015 года составил 47 млрд. рублей, что выше уровня января-июня 2014г. в действующих ценах на 17,3%.

Объем отгруженных товаров, работ и услуг по всем видам экономической деятельности по крупным и средним предприятиям городского округа «Город Йошкар-Ола» вырос до 26,5 млрд. руб., что на 21,9% больше января-июня 2014 года. Доля промышленного производства в общем объеме отгрузки товаров (работ, услуг) составила 90,5 %.

**Индекс промышленного производства** городского округа «Город Йошкар-Ола» в январе-июне 2015 года по сравнению с соответствующим периодом предыдущего года составил 111,2%, в июне 2015г. – 99,5%.

### Индексы промышленного производства по видам экономической деятельности



В январе-июне 2015г. всеми организациями городского округа «Город Йошкар-Ола» отгружено продукции промышленных производств на сумму 24 млрд. руб., или 35,2% от общего объема отгруженной продукции (работ, услуг)

этих видов деятельности по республике. В расчете на одного жителя этот показатель составил 87395 рублей при среднереспубликанском уровне 98960 рублей.

В анализируемом периоде наблюдается снижение выпуска продукции в **пищевой промышленности** на 0,7%. Рост зарегистрирован по некоторым видам обрабатывающих производств:

- *производство отдельных видов пищевых продуктов, включая напитки:* произведено изделий мясных (мясосодержащих) на 61,2 % больше аналогичного уровня прошлого года, молока и сливок в твердых формах - на 45,8 %, сыров - на 30,1%, воды минеральные - на 37,4%, хлебобулочных изделий длительного хранения - на 14 %;

- *в текстильном и швейном производстве* увеличился выпуск перчаток, рукавиц на 16,7%, полотен трикотажных - на 11,7%, трикотажных изделий – на 10%, чулочно-носочных изделий – на 6%;

- *в обработке древесины* высокие темпы роста отмечены в производстве шпона строганного прочих пород – на 72%;

- *в целлюлозно-бумажном производстве* рост отмечается в производстве туалетной бумаги на 41,3%, книг, брошюр, листовок – на 43,2%, коробок из негофрированного картона - на 11,7 %;

- *в химическом производстве* произведено болеутоляющих, жаропонижающих и противовоспалительных средств на 57,2% больше января-июня 2014 года, материалов лакокрасочных и т.п.- на 26,7 %;

- *в производстве резиновых и пластмассовых изделий* увеличились темпы роста производства полимерных материалов для покрытий пола, стен и потолка на 63,3 %, окон и их коробок, подоконников - на 41,9%.

## 2. Финансовое состояние предприятий



За январь-май 2015г., по оперативным данным, организациями городского округа «Город Йошкар-Ола» в действующих ценах получен положительный **сальдированный финансовый результат** на сумму 2162,6 млн. рублей (за январь-май 2014 года также была получена прибыль на сумму 1134,3 млн. рублей). При этом финансовый результат формировался следующим образом: 86 организаций получили прибыль в размере 2488,2 млн. рублей, 44 организации имели убыток на сумму 325,7 млн. рублей.

В январе-мае 2015года доля убыточных организаций по сравнению с январем-маем 2014г. увеличилась на 2,3 процентных пункта и составила 33,8% в общем числе организаций.

### **Состояние платежей и расчетов в организациях**

На конец мая 2015г. суммарная задолженность по обязательствам (кредиторская, задолженность по кредитам банков и займам) организаций городского округа «Город Йошкар-Ола» достигла 38242,1 млн. рублей, из нее просроченная – 784,2 млн. рублей или 2,1% от общей суммы задолженности (на конец мая 2014г. – 3,7%). Объем суммарной просроченной задолженности с начала года снизился на 58,9%.

**Кредиторская задолженность** на конец мая 2015 года составила 22884,9 млн. рублей, из нее просроченная – 783,9 млн. рублей или 3,4% от общей суммы кредиторской задолженности (на конец мая 2014г. – 5,8%).

Размер просроченной задолженности поставщикам составил 581,4 млн. рублей или 74,2% от общего размера просроченной кредиторской задолженности (на конец мая 2014г. – 61,0%).

Сумма просроченных платежей в бюджеты всех уровней на конец мая 2015г. составила 29,2 млн. рублей, в том числе федеральному бюджету – 24,9 млн. рублей или 85,3% от общей суммы просроченных платежей в бюджеты всех уровней и в бюджет республики – 3,9 млн. рублей или 13,3%.

Задолженность по платежам в государственные внебюджетные фонды на конец мая 2015г. составила 504,5 млн. рублей, из нее просроченная 116,0 млн. рублей или 23,0% от общего объема задолженности по платежам в государственные внебюджетные фонды (на конец мая 2014г. – 21,4%).

Задолженность по полученным кредитам банков и займам организаций городского округа «Город Йошкар-Ола» на конец мая 2015г. составила 15357,3 млн. рублей (на конец мая 2014г. – 14985,8 млн. рублей).

**Дебиторская задолженность** на конец мая 2015г. составила 17596,9 млн. рублей, из нее просроченная – 1430,3 млн. рублей или 8,1% от общей суммы дебиторской задолженности (на конец мая 2014г. – 11,4%).



### 3. Малое предпринимательство

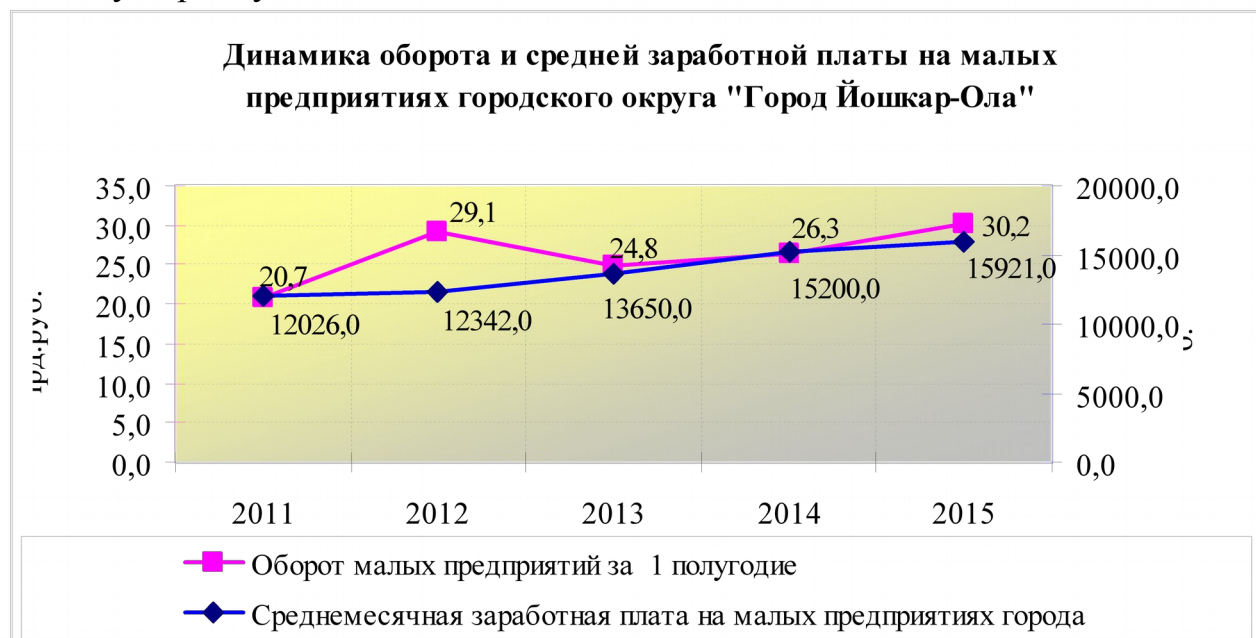


На 1 июля 2015 года на территории городского округа «Город Йошкар-Ола» было зарегистрировано (по оценке) 6667 субъектов малого и среднего предпринимательства, индивидуальных предпринимателей (по оценке) – 6729.



По оценке в первом полугодии 2015 года на предприятиях малого предпринимательства было занято 27,1 тысяч человек.

**Среднемесячная заработная плата на малых предприятиях** города за 1 полугодие 2015 года (по оценке) сложилась в размере 15921 рублей, с ростом к аналогичному периоду 2014 года на 104 %.





**Оборот малых предприятий** за 1 полугодие 2015 года (по оценке) составил 30167 млн. руб., с ростом к аналогичному периоду прошлого года на 103 %. Основные виды выпускаемой продукции малыми предприятиями города Йошкар-Олы: металлопластиковые окна и двери, технологическая оснастка для машиностроения, пиломатериалы, мебель и продукция деревообработки, полиграфическая продукция, минеральная и питьевая вода, хлеб и хлебобулочные изделия, кондитерские изделия.

За 1 полугодие 2015 года малые предприятия на развитие экономики и социальной сферы направили (по оценке) 2089,3 млн. руб. инвестиций (122 % к аналогичному периоду 2014 года).

Налоговые поступления в бюджет городского округа «Город Йошкар-Ола» от субъектов малого и среднего бизнеса, уплачивающих налоги на совокупный доход, за 1 квартал 2015 года составили 103,335 млн. руб., или 23,7 % всех налоговых доходов бюджета городского округа «Город Йошкар-Ола».

Постановлением администрации городского округа «Город Йошкар-Ола» от 22.04.2015 г. № 887 утверждена муниципальная программа городского округа «Город Йошкар-Ола» «Развитие малого и среднего предпринимательства в городском округе «Город Йошкар-Ола» на 2015 - 2019 годы».

На финансирование Программы в 2015 году запланировано 1450,0 тыс. рублей из бюджета городского округа «Город Йошкар-Ола».

#### 4. Транспорт



По состоянию на 1 июля 2015 года на территории городского округа «Город Йошкар-Ола» перевозку пассажиров осуществляют 10 перевозчиков: ООО «Пассажирские перевозки - город», МП «Троллейбусный транспорт» и 8 индивидуальных предпринимателей.

Автотранспортом организаций, не относящихся к субъектам малого предпринимательства, средняя численность работников которых превышает 15 человек, городского округа «Город Йошкар-Ола» в январе-июне 2015 года перевезено 396,5 тыс. тонн грузов с грузооборотом 24,3 млн. тонно-км, что составляет, соответственно, 75,0% и 89,4% к январю-июню 2014г. На коммерческой основе перевезено 20,6 тыс. тонн грузов с грузооборотом 5385,8 тыс. тонно-км (к январю-июню 2014г., соответственно, 87,6% и 109,2%).

Троллейбусным транспортом в январе-июне 2015г. перевезено пассажиров на 13,1% меньше, чем в январе-июне 2014г.

Объем пассажирских перевозок автобусами автотранспортных организаций и физических лиц, привлеченных для работы на маршрутах общего пользования, в январе-июне 2015 года по сравнению с январем-июнем 2014г. уменьшился на 51,1%, пассажирооборот - на 66,6%. Регулярность движения автобусов во всех видах сообщения составила 85,3%.

В городе действует 24 маршрута регулярного сообщения городского округа «Город Йошкар-Ола» (8 троллейбусных и 16 автобусных), 18 из которых осуществляют социальные перевозки. В течение первого полугодия 2015 года не осуществляли транспортное обслуживание населения социальные автобусные маршруты №3к и №9, в связи с чем ряд микрорайонов городского округа «Город Йошкар-Ола» остались без социальных перевозок. По сравнению с первым полугодием 2014 г. не осуществляют транспортное обслуживание населения социальные автобусные маршруты № 1, 2, 3 и социальные троллейбусные маршруты 4, 9, 12.

Перевозку пассажиров осуществляет 395 транспортных средств, процент выпуска транспортных средств на линию составил 83,6%. По сравнению с аналогичным отчётным периодом 2014 года – 420 транспортных средств и 75% соответственно.

В период с 1 января по 30 июня 2015 года было перевезено 14 780 000 пассажиров (77% перевезённых пассажиров приходится на МП «Троллейбусный транспорт»), в первом полугодии 2014 г. перевезено - 16 076 000 пассажиров.



За I полугодие 2015 года администрация городского округа «Город Йошкар-Ола» выделила из бюджета:

- 3832,3 тыс. рублей МП «Троллейбусный транспорт» на покрытие расходов за предоставление права льготного проезда в общественном транспорте детям, обучающимся на дневной форме обучения в муниципальных общеобразовательных учреждениях городского округа «Город Йошкар-Ола» и гражданам, которым назначена трудовая пенсия по старости, не имеющим права на получение государственной социальной помощи и проживающим на территории городского округа «Город Йошкар-Ола»;

- 49778 тыс.руб. (субвенции республиканского бюджета) в рамках осуществления государственных полномочий по предоставлению мер социальной поддержки граждан в области транспортного обслуживания, направила МП «Троллейбусный транспорт»;

- 20000 тыс.руб. - взносы в уставный фонд МП «Троллейбусный транспорт» (в рамках муниципальной программы «Управление муниципальным имуществом» на 2014-2016 годы, Подпрограмма 4 «Ресурсное обеспечение содержания имущества казны городского округа «Город Йошкар-Ола», мероприятие 4.9) на основании Решения Собрании депутатов городского округа «Город Йошкар-Ола» № 83-VI от 11.02.2015.

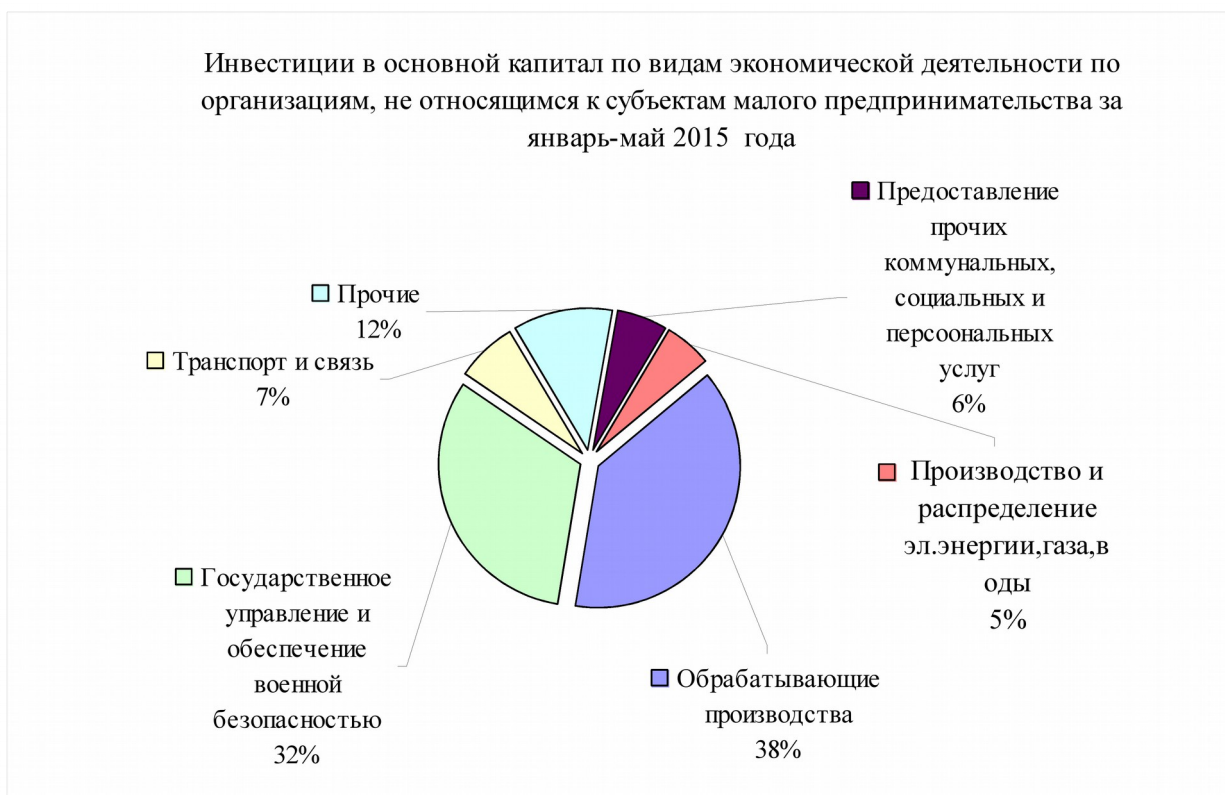


## 5. Строительство и инвестиции



По данным Территориального органа Федеральной службы государственной статистики по Республике Марий Эл объем инвестиций в основной капитал организаций, не относящихся к субъектам малого и среднего предпринимательства за январь-май 2015 года составил 1692,0 млн. руб., или 90,1% к аналогичному уровню 2014г.

Наибольший объем инвестиций направлен на строительство новых производств, модернизацию, реконструкцию и расширение производственных процессов, приобретение нового технологического оборудования, освоение новых технологий.



Реализация в городе инвестиционных проектов, обеспечение технического и технологического переоснащения производства позволяют сохранить и развивать позитивные тенденции в инвестиционной деятельности. Правильно

выстроенная стратегия развития отдельных предприятий города позволила существенно повысить их инвестиционную привлекательность.

Промышленная группа «Таврида Электрик» – один из лидеров мирового рынка электротехнических товаров. Основные виды выпускаемой продукции - электрическая распределительная и регулирующая аппаратура: вакуумные высоковольтные выключатели марки TEL.

Промышленная группа в столице Марий Эл проводит активную инвестиционную политику. В частности, с 2011 года предприятие реализует инвестиционный проект «Производство узлов коммутационного модуля со строительством производственного корпуса площадью 14,75 тыс. кв. метров. Согласно реализации данного проекта уже завершены общестроительные работы нового корпуса, ведется отделка внутренних помещений и монтаж внутренних сантехсистем. На сегодня в расширение производственных мощностей завода инвестировано 28,9 млн. руб., еще 620 млн. руб. будет вложено до конца года. В результате реализации проекта будет создано дополнительно 40 рабочих мест.

В городском округе введена в строй единственная в России по своим характеристикам линия, позволившая увеличить производительность стальных дверей в регионе на 10-20 тыс. единиц в месяц в зависимости от сложности изделия. Таким образом, в группе **компаний «Гардиан»** (ЗАО «Портал», ООО «Тиара») сделан очередной шаг навстречу новейшим технологиям.

ЗАО «Портал» специализируется на производстве готовых металлических изделий - стальных дверей широкого ассортимента. Продукция завода является востребованной и поставляется в Центральный, Северо-Западный, Приволжский, Сибирский и Южный федеральные округа Российской Федерации. Также двери, сделанные в Марий Эл, успешно экспортируются в Казахстан, Армению, Молдову и Белоруссию. В настоящее время руководство фирмы осуществляет технологическую реконструкцию и модернизацию производства. Уже привлечено инвестиций в сумме более 7 млн. евро.

Новое оборудование установлено и на фирме «Тиара», где занимаются производством высококачественных замков и замочной фурнитуры.

Йошкар-Олинская научно-производственная **фирма «Геникс»** завершила реализацию нового инвестиционного проекта по строительству Инновационного центра по разработке дезинфицирующих средств в твердой и жидкой форме с оснащением современной лабораторией. Площадь построенного производственного корпуса составляет 2500 кв.м. В рамках проекта создано 50 рабочих мест. Общая стоимость нового инвестпроекта - более 100 млн. рублей. Помимо дополнительных рабочих мест, реализация проекта позволила увеличить объемы производства и налоговые поступления.

Федеральное Агентство инвестиций в социальную сферу привлекло первые 100 млн. рублей частных инвестиций в городской округ «Город Йошкар-Ола». В Йошкар-Оле обновлен автопарк Станции скорой медицинской помощи -

на линию вышли 24 новых автомобиля скорой помощи. Современные машины поступили в регион в рамках государственно-частного партнерства по плану поэтапной замены карет «неотложки». Поступившие машины качественно отличаются от предыдущих: они оснащены более современным оборудованием, обеспечивающим безопасность пациентов и медперсонала: дефибриллятором, монитором, аппаратом искусственной вентиляции лёгких, наркозным аппаратом, ЭКГ-оборудованием и многим другим.

Постановлением администрации городского округа «Город Йошкар-Ола» от 06.04.2015 № 785 (с изм.) утверждена муниципальная адресная инвестиционная программа на 2015-2016 годы, мероприятия которой предусматривают финансирование разработки проектно-сметной документации для строительства объектов жилищного и коммунального хозяйства, строительство улиц Ураева и Петрова, переселение граждан из аварийного жилья. В 2015 году на инвестиционную программу планируется потратить более 340 млн. руб.

В 1 полугодии 2015 года в рамках софинансирования объектов республиканской адресной инвестиционной программы на строительстве автомобильного моста через реку Малая Кокшага в створе Ленинского проспекта в Йошкар-Оле освоены средства бюджета городского округа «Город Йошкар-Ола» в размере 15 350,0 тыс.руб.

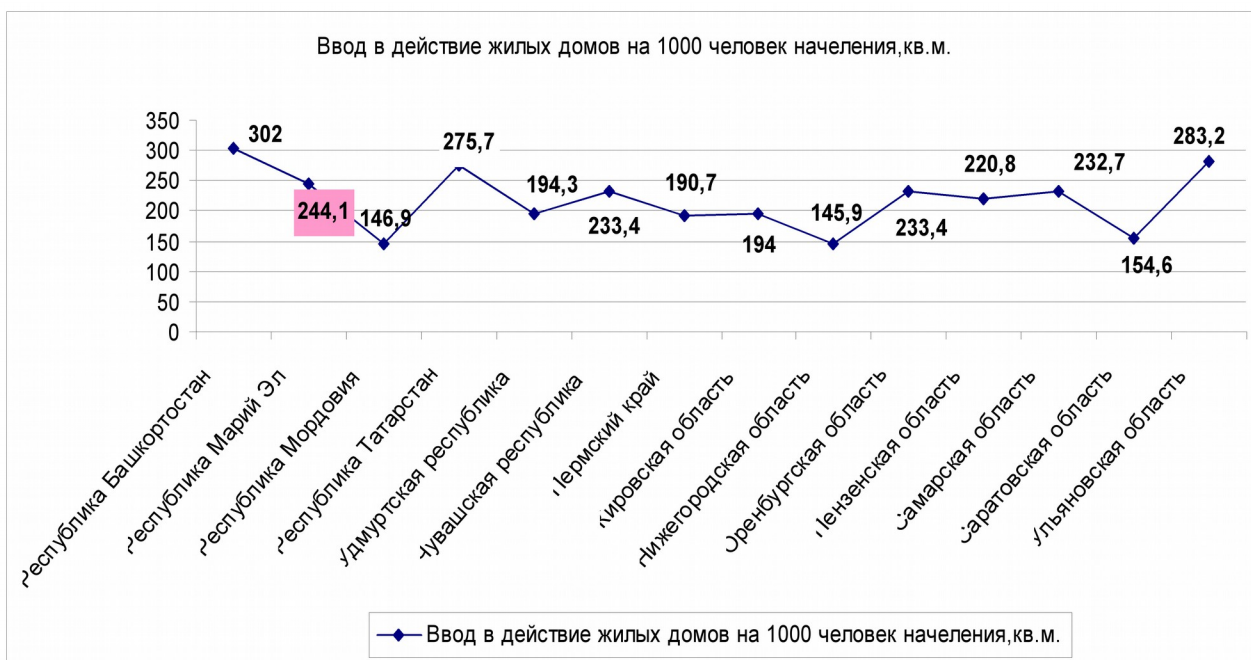
В январе-июне 2015г. объем работ, выполненных по виду деятельности «Строительство» организациями городского округа «Город Йошкар-Ола», составил 3840,1 млн. рублей, что в сопоставимых ценах на 5,5 % больше, чем в январе-июне 2014 г. Их удельный вес в общем объеме работ по республике составил 72%.



На конец июня 2015г. общий объем заказов (контрактов), заключенных организациями, не относящимися к субъектам малого предпринимательства, средняя численность работников которых превышает 15 человек, составил 123,0 млн. рублей, обеспеченность заключенными договорами (при существующем уровне производства) составила 0,5 месяца (по республике – 1,7 месяца).



В январе-июне 2015г. организациями всех форм собственности, а также населением городского округа «Город Йошкар-Ола» построено 1309 квартир общей площадью 75,9 тыс. кв. метров, что составило 131,3% к уровню января-июня 2014г. Удельный вес введенного жилья составил 45,2% от общего ввода жилья по республике. В расчете на 1000 человек населения городского округа построено 276,9 кв. м общей площади жилья, при среднереспубликанском показателе 244,1 кв.м.



Индивидуальными застройщиками построено 56 жилых домов общей площадью 11,2 тыс. кв. метров, что составляет 120,2% к уровню января-июня 2014 г. Доля индивидуального жилья в общем объеме введенного жилья по городскому округу составила 14,8%.

Фактическая стоимость строительства отдельно стоящих зданий жилого назначения квартирнго типа (без индивидуальных застройщиков), введенных в январе-июне 2015г., составила 996,5 млн. рублей, средняя стоимость строительства 1 кв. метра общей площади жилья – 35,1 тыс. рублей.

В 1 полугодии 2015 года введено 77 зданий жилого и нежилого назначения, из них введенные за счет нового строительства – 69 жилых зданий, в т.ч. 56 - построенных населением, 8 - не жилых, 5 - коммерческих, 2 - административных, 1 - здание здравоохранения.

Продолжается переселение граждан из аварийного жилищного фонда на территории городского округа «Город Йошкар-Ола», осуществляемое в рамках Федерального закона от 21.07.2007 №185-ФЗ «О Фонде содействия реформированию жилищно-коммунального хозяйства». В городском округе «Город Йошкар-Ола» постановлением администрации городского округа "Город Йошкар-Ола" от 30 апреля 2013 года № 1094 (в ред. от 20.04.2015 г. №878) утверждена муниципальная адресная программа «Переселение граждан из аварийного жилищного фонда на 2013- 2017 годы». В рамках реализации III этапа (2015-2016 годы) муниципальной Программы предусмотрено приобретение 95 квартир для переселения 246 граждан. Заключены 4 муниципальных контракта (между МКУ «Дирекция муниципального заказа» городского округа «Город Йошкар-Ола» и ООО «Вектор»). Адрес объекта

долевого строительства: Республика Марий Эл, г. Йошкар-Ола, ул. Куйбышева, поз. 10 в м/р №5. Плановый ввод объекта строительства – декабрь 2015г.

Стоимость квартир по заключенным контрактам 141058,18 млн. руб., из них средства местного бюджета составили 89613,29 млн.руб. (из них 61520,41 млн. руб. в рамках обязательного долевого финансирования, 28092,87 млн.руб. на дополнительно приобретаемую площадь).

Близится к завершению строительство нового здания Центра информационных технологий и оценки качества образования (**ЦИТОКО**). В Центре будут созданы все технические условия для разработки новых методик проведения ЕГЭ и аттестации учреждений образования. Контрольные сроки для начала работы – 1 сентября текущего года.

Строительство **многофункционального центра** на набережной в Йошкар-Оле близится к завершению. Основная задача МФЦ - предоставление государственных и муниципальных услуг разных органов власти в одном месте. При этом взаимодействие с органами власти осуществляется сотрудниками многофункционального центра без участия заявителя. В новом МФЦ жители столицы и всей республики будут обслуживаться одновременно через 44 окна. Для удобства городских и сельских жителей многофункциональные центры (МФЦ) сегодня открыты в каждом райцентре республики, в городах Йошкар-Оле, Козьмодемьянске, Волжске, Звенигово, а также в ряде сельских населенных пунктов.

На сегодня по объекту строительства здания Марийской государственной **филармонии имени Я.Эшпая** выполняется «нулевой» цикл. Проект здания филармонии в Йошкар-Оле был одобрен в сентябре прошлого года. Старт строительству был дан в начале года. По плану предусмотрено, что это будет 3-этажное здание с концертным залом на 400 человек. Кроме того, в нем будет большое количество репетиционных залов: балетный, зал для репетиций ансамбля марийского танца и многие другие помещения, необходимые артистам. Здание филармонии будет исполнено в стиле барокко и модерн и похоже на существующее здание театра оперы и балета.

В городе Йошкар-Оле близится к завершению строительство **Центра детско-юношеского чтения**. Центр будет оснащен наиболее современным оборудованием и электронными средствами работы с книгами и другими печатными изданиями фондов книгохранилища. В библиотеке будут расположены четыре читальных зала, комната сказок, профориентации, кабинеты психолога и психологической разгрузки, актовый, компьютерный залы и медиазал, отделы краеведения, искусств, справочно-библиографический, комплектации и обработки литературы, а также книгохранилище.

Центр чтения рассчитан более чем на 150 тысяч посещений в год. Кроме того, проект новой библиотеки позволит собрать уникальную литературу и объединить имеющийся книжный фонд, расположенный в настоящее время в разных библиотечных системах города.



В 9-м микрорайоне города Йошкар-Олы активно ведется строительство дошкольного образовательного учреждения, **рассчитанного на 320 мест**. Здание будет трехэтажным. Детское учреждение проектировалось с учетом последних требований, предъявляемых к объектам подобного рода. Проектом предусмотрены просторные группы для детей, игровые, медицинский кабинет, физкультурный и музыкальный залы, методическая комната и пищеблок. На данный момент в строительстве уже выполнен нулевой цикл, начато возведение первого этажа.

В Парке Победы города Йошкар-Олы торжественно открыли **скейт-парк**, рассчитанный на начинающих спортсменов и любителей катания на велосипедах ВМХ, роликах и скейтборде. Площадь объекта составила 22 x 74 метра, уложена асфальтом, на ней установлены различные повороты и трамплины.

В этом году на берегу Малой Кокшаги завершилось строительство детской **поликлиники на 330** посещений в смену, а по соседству с новой детской поликлиникой скоро появится медицинский центр, для этого началась реконструкция еще одного долгостроя на набережной.

На территории Республиканской больницы продолжается строительство нового здания морга, открытие его запланировано на 2016 год. В новом корпусе разместят три учебных класса для студентов, будут созданы хорошие условия для работы судмедэкспертов, появится ритуальный зал.

**Новый облик скоро обретет набережная реки** от улицы Водопроводной до Царьградского проспекта. Здесь планируется бетонирование левого берега Малой Кокшаги, а в перспективе появится пешеходная зона, которая соединит Воскресенский проспект с этой частью набережной.

Укрепление берега произведут также от Центрального моста до пляжа. А на территории парка им 400-летия Йошкар-Олы появится здание многофункционального назначения, где разместятся зоны отдыха и торговые точки. Перед зданием откроется большая парковка.

## 6. Потребительский рынок



**Оборот розничной торговли** в январе-июне 2015 года составил 20085,3 млн. руб., что в сопоставимых ценах на 16,1 % меньше по сравнению с аналогичным периодом 2014 года.



В обороте розничной торговли республики доля Йошкар-Олы составила 57,4 %, объем продажи товаров на душу населения составил 73,3 тыс.руб.

Доля рынка в анализируемом периоде в общем объеме продаж составила 3,3 % (в 2012 году- 6,8 %, в 2013 году- 5 %, в 2014 году- 4,1 %).

По состоянию на 01 июля 2015 года жителей городского округа «Город Йошкар-Ола» обслуживает 4446 стационарных объекта торговли, в т.ч. 199 объектов мелкорозничной сети.

Показатели обеспеченности населения города предприятиями потребительского рынка постоянно растут, по состоянию на 01.07.2015 года обеспеченность площадями в розничной торговле ставила 1454,3 кв.м. на 1 тыс. жителей, что в 2,6 раза выше установленной нормы.

Прирост торговых площадей произошел как за счет нового строительства, так за счет реконструкции и модернизации существующих помещений.

В I полугодии 2015 года введено в эксплуатацию 14 новых стационарных объектов торговли площадью 4299,4 кв.м, в том числе предприятий продовольственной торговли - 5 площадью 845,4 кв.м, предприятий непродовольственной торговли - 9 площадью 3454,0 кв.м.

На новых площадях открылись магазины по продаже мебели «Север», «Мебельный дом» и «Интерьер- центр» общей площадью 3000 кв. м.

В 2015 году продолжилось развитие на потребительском рынке города сетевых компаний федерального значения: на реконструированных площадях открылись 4 магазина «Бристоль» общей площадью 442,6 кв. м, сеть магазинов «Пятерочка» пополнилась новыми объектами, открытыми на площадях магазинов «Наш» и «Гурман», открылся еще один магазин «Мега Ивушка» площадью 100 кв. м.

В результате, в январе-июне 2015 года создано 128 новых рабочих мест.

На строительство, реконструкцию, приобретение нового торгово-технологического оборудования привлечены инвестиции в размере 29,6 млн. рублей.

В целях реализации Указа Президента Российской Федерации от 06.08.2014 № 560 «О применении отдельных специальных экономических мер в целях обеспечения безопасности Российской Федерации» продолжается проведение еженедельного мониторинга розничных цен по 40 позициям продовольственных товаров в магазинах федеральных и локальных сетей, несетевых магазинах, в нестационарных объектах. Кроме того, проводится ежемесячный мониторинг удельного веса социально-значимых продовольственных товаров производства Республики Марий Эл, Российской Федерации и импортных товаров.

На постоянной основе проводятся ярмарки «выходного дня» на территории ООО «Ярмарка» по ул. Кирова, 4, универсальные ярмарки на территории ООО «Первомайская Ярмарка» по ул. Первомайской, 115, периодические продовольственные ярмарки на территории ООО «РИР» по ул. Героев Сталинградской битвы, 31, на территории торгового комплекса индивидуального предпринимателя Колпакова А.В. (перекрёсток ул. Й. Кырли-ул.Строителей).

На территории города по состоянию на 01.07.2015 года размещено 56 объектов по продаже мороженого и прохладительных напитков, 20 по продаже кваса, 10 бахчевых развалов, 41 летнее кафе.

Продолжается работа по сносу нестационарных объектов торговли устаревшей модификации. За 6 месяцев т.г. демонтировано 8 торговых объектов (киосков, передвижных автотранспортных средств, палаток).

В первом полугодии 2015 года проведены: республиканская ярмарка «Покупай Мариэльское», участие в которой приняли более 100 руководителей предприятий торговли и общественного питания; сельскохозяйственные ярмарки «Масленица-2015» и Пасхальная, на которых свою продукцию представили более 80 предприятий перерабатывающей промышленности, фермерских хозяйств и индивидуальных предпринимателей.

Проводится постоянная работа по защите прав потребителей по отраслевому принципу путем рассмотрения жалоб, заявлений, обращений потребителей, их консультирования, оказания помощи потребителям в восстановлении их нарушенных прав. Всего в январе-июне 2015 года рассмотрено 63 письменных заявлений и обращений по вопросу исполнения требований Закона «О защите прав потребителей».

По состоянию на 1 июля 2015 года сеть предприятий общественного питания города представлена 411 объектами.

В первом полугодии 2015 года **товарооборот предприятий общественного питания** составил 1322,8 млн.руб., что на 7,3% меньше соответствующего периода 2014 года.

За отчетный период в сфере оказания услуг общественного питания открыто 10 предприятий с общим количеством мест для посетителей – 512. Создано более 60 новых рабочих мест. Для развития данных предприятий привлечены инвестиции в размере 75350 тысяч руб.

По состоянию на 01.07.2015 года осуществляют деятельность 1295 объектов бытового обслуживания населения.

**Объем платных услуг**, оказанных населению городского округа «Город Йошкар-Ола» в январе-июне 2015 года составил 6225,1 млн. рублей, что в сопоставимых ценах на 6,2% меньше, чем в январе-июне 2014 года.



**Объем бытовых услуг**, оказанный населению города организациями, не относящимися к субъектам малого предпринимательства с численностью работников свыше 15 человек, за январь – июнь 2015 года составил 164,5 млн. рублей, что в сопоставимых ценах составляет 74,9 % к аналогичному периоду 2014 года.

Индекс физического объема за январь-июнь 2015 года к январю-июню 2014 года по платным бытовым услугам составил 96,1 %: ремонт и пошив швейных, трикотажных изделий –2,1 р., услуги прачечных 78,6 %, ремонт, окрашивание и пошив обуви – 100 %, ремонт и ТО БРА, ремонт и изготовление металлоизделий – 104,3 %.

## 7. Управление муниципальным имуществом



По состоянию на 01.07.2015г. в реестре муниципального имущества числятся:

- 117 муниципальных учреждений;

- 19 муниципальных предприятий;
- 6 акционерных обществ со 100% долей участия муниципального образования и 3 акционерных общества с долей менее 50%;
- 6264 объекта недвижимости;
- 735 единиц транспортных средств.

Балансовая стоимость недвижимого имущества, находящегося в муниципальной собственности, составила 12107,6 млн. рублей (остаточная – 8101,9 млн.рублей), транспортных средств – 281,4 млн.рублей (остаточная – 164,7 млн.рублей).

Отчисления от прибыли муниципальных предприятий на 01.07.2015года получены в сумме 902,7 тыс. руб. при бюджетном задании в размере 900,0 тыс. руб. (исполнение – 100,3%), что в 1,08 раза больше, чем за аналогичный период прошлого года (в I полугодии 2014 года поступило 836,3 тыс. руб. при бюджетном задании 836 тыс. руб.).

По состоянию на 01.07.2015 г. действуют 145 договоров аренды на объекты недвижимости, находящиеся в собственности муниципального образования «Город Йошкар-Ола», общей площадью 31964,93 кв.м., из них:

- 129 договоров аренды на объекты недвижимости, находящиеся в казне муниципального образования «Город Йошкар-Ола», общей площадью 30606,63 кв.м.;
- 16 договоров аренды на объекты недвижимости, находящиеся в оперативном управлении муниципальных учреждений, общей площадью 1358,3 кв.м.

По состоянию на 01.07.2015 года действуют:

- 55 договоров аренды с субъектами малого и среднего предпринимательства, общей площадью 9535,53 кв.м.;
- 43 договора безвозмездного пользования объектами недвижимости, находящимися в собственности муниципального образования «Город Йошкар-Ола», общей площадью 9948,2 кв.м.

По состоянию на 1 июля 2015 года начислено 11316,9 тыс. руб. арендной платы.

В доход бюджета муниципального образования «Город Йошкар-Ола» от передачи в аренду объектов нежилого фонда поступило 11115,7 тыс. руб. при бюджетном задании 11000,0 тыс. руб. (исполнение – 101,1%). За аналогичный период прошлого года в муниципальный бюджет поступило 9864,2 тыс. руб.

Задолженность по арендной плате составляет – 7814,0 тыс. руб.

В I полугодии 2015 года от приватизации муниципального имущества в бюджет городского округа «Город Йошкар-Ола» поступило 1902,3 тыс.руб.

В рамках реализации Федерального закона от 5 апреля 2013 года N 44-ФЗ «О контрактной системе в сфере закупок товаров, работ, услуг для обеспечения государственных и муниципальных нужд» в I полугодии 2015 года по

результатам проведенных процедур КУМИ г. Йошкар-Олы заключено 34 муниципальных контракта, их них: 18 - по результатам электронного аукциона; 2 - по результатам электронного аукциона (совместные торги); 14 - по результатам проведения закупки путем запроса котировок.

Сумма заключенных контрактов составила – 59 759 тыс. руб., при начальной цене контрактов – 68 458 тыс. руб. Экономия бюджетных средств по итогам торгов за отчетный период составила – 8 699 тыс. руб., что в 4,3 раза больше, чем за аналогичный период прошлого года (в I полугодии 2014 года – 2028 тыс. руб.).

За период с 1 января по 30 июня 2015 года специалистами комитета по управлению муниципальным имуществом администрации городского округа «Город Йошкар-Ола» оформлено:

- под производственными зданиями, зданиями многофункционального назначения и иными нежилыми объектами – 47 договоров купли-продажи земельных участков, площадью 105 754,0 кв.м.;

- под размещение гаражей – 368 договоров купли-продажи земельных участков, площадью 9 383,7 кв.м.;

- под размещение индивидуальных жилых домов – 6 договоров купли-продажи земельных участков, площадью 4 925,0 кв.м.

Общая сумма поступлений от продажи земельных участков с 1 января по 30 июня 2015 года составила 109 412,0 тыс. руб., при бюджетном задании 98 470,0 тыс. руб. (исполнение – 111%), что в 2,7 раза больше, чем в январе-июне 2014 года (в I полугодии 2014 года поступило 40 888,8 тыс. руб. при бюджетном задании 40 300,0 тыс. руб.).

Комитетом организуются и проводятся торги по продаже права на заключение договоров аренды земельных участков под строительство многоквартирных домов и нежилых зданий, а также торги на заключение договоров купли-продажи земельных участков.

В соответствии с Земельным кодексом РФ комитетом по управлению муниципальным имуществом администрации городского округа «Город Йошкар-Ола» по результатам проведения аукционов, открытых по составу участников с 1 января по 30 июня 2015 года, заключено:

- 18 договоров аренды земельных участков для строительства многоквартирных домов и нежилых зданий, а также для размещения площадки для благоустройства, общей площадью 53 972,0 кв.м., на сумму 141 385 тыс. руб.;

- 2 договора аренды земельных участков для комплексного освоения в целях жилищного строительства, общей площадью 79 067,0 кв.м., цена права на заключение договоров аренды составила 32 730,076 тыс. руб., на сумму годовой арендной платы 16 760,373 тыс. руб.;

- 13 договоров купли-продажи земельных участков под строительство нежилых зданий, многоквартирных и индивидуальных жилых домов, общей площадью 11 245,0 кв.м., на сумму 32 535 тыс. руб.

В соответствии со ст.28 Федерального закона №66-ФЗ от 15.04.1998 г. «О садоводческих, огороднических и дачных объединениях граждан» для садоводства в границах садоводческих некоммерческих товариществ за I полугодие 2015 года предоставлено 9 земельных участков на бесплатной основе общей площадью 5990,0 кв.м.

В целях повышения эффективности использования земельных ресурсов специалистами комитета проводится работа по формированию и постановке на кадастровый учет земельных участков под многоквартирными домами. По состоянию на 30 июня 2015 года на государственный кадастровый учет поставлено 1421 земельный участок общей площадью 238,83 га. По состоянию на 30 июня 2014 года на кадастровый учет было поставлено 1289 земельных участков общей площадью 214,82 га.

В рамках муниципального земельного контроля сотрудниками Комитета в соответствии с Федеральным законом от 26.12.2008 г. №294-ФЗ «О защите прав юридических лиц и индивидуальных предпринимателей при осуществлении государственного контроля (надзора) и муниципального контроля» регулярно проводятся проверки соблюдения юридическими лицами, индивидуальными предпринимателями в процессе осуществления деятельности совокупности предъявляемых обязательных требований земельного законодательства.

За период с 1 января по 30 июня 2015 года Комитетом проведено 6 плановых выездных проверок соблюдения юридическими лицами требований земельного законодательства, по результатам которых выявлено 1 правонарушение, подпадающее под действие статьи 7.1 КоАП РФ «Самовольное занятие земельного участка».

По факту выявленного административного правонарушения юридическому лицу выдано предписание КУМИ г.Йошкар-Олы об устранении допущенного нарушения.

По состоянию на 01.07.2015 года в бюджет муниципального образования «Город Йошкар-Ола» от передачи в аренду земельных участков поступило 195938,0 тыс. руб. при бюджетном задании 184581,0 тыс. руб. (исполнение – 106%), что в 1,4 раза больше, чем в I полугодии 2014 года.

Всего на 01.07.2015 года число действующих договоров аренды земельных участков – 2686. Непосредственно в 2015 году заключено: 71 договор аренды земельных участков, 59 договоров на право установки (размещения) сезонного специального передвижного средства развозной торговли, 15 договоров на право установки (размещения) сезонного нестационарного торгового объекта (летнее кафе), 13 договоров на право установки (размещения) сезонного нестационарного торгового объекта (торгового павильона).

За I полугодие 2015 года юридическим отделом КУМИ г. Йошкар-Олы подготовлено и направлено в суд 137 исковых заявлений по взысканию задолженности по арендной плате за землю и сумм неосновательного обогащения на общую сумму 171 749,9 тыс. руб., что на 134 322,5 тыс. рублей больше, чем за аналогичный период прошлого года (в I полугодии 2014 года – 37 427,4 тыс. руб.).

Должникам по арендной плате было направлено 75 претензий на общую сумму 60,8 тыс. руб.

По взысканию задолженности арендной платы за нежилые помещения, КУМИ г. Йошкар-Олы подготовлено и направлено в суд 3 исковых заявления на общую сумму 792,9 тыс. рублей. В адрес должников по арендной плате за нежилые помещения направлено 25 претензий на сумму 5 802,7 тыс. рублей.

## 8. Демография



По данным Территориального органа Федеральной службы государственной статистики по Республике Марий Эл оценка численности постоянного населения городского округа город «Йошкар-Ола» по состоянию на 1 января 2015 года составила 274140 чел., в том числе сельского населения 10950 чел.

В январе-мае 2015г. в городском округе «Город Йошкар-Ола» зарегистрирован естественный прирост населения. Его величина составила 248 человек (за январь-май 2014 года – 271 человек).

Демографическая ситуация в городском округе «Город Йошкар-Ола»  
за январь-май 2011-2015 гг.

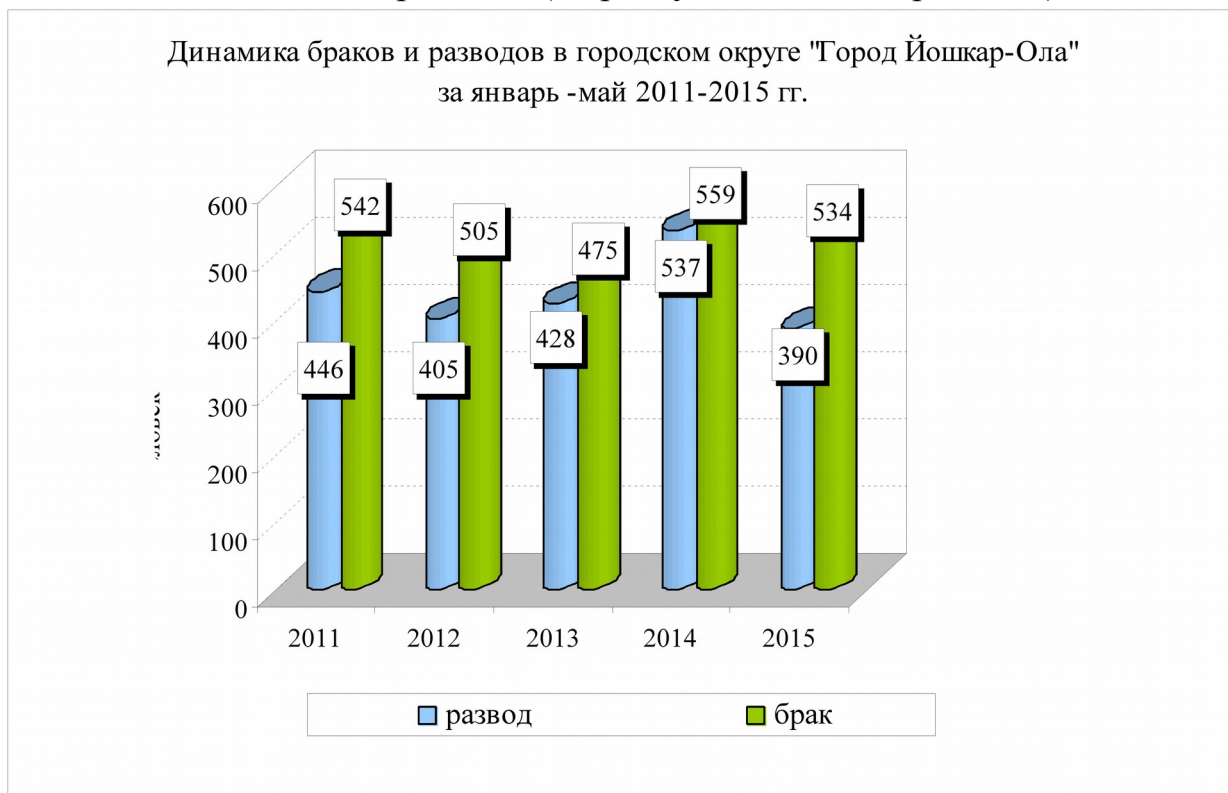
| Наименование показателя                      | январь-май |      |      |      |      |
|--|------------|------|------|------|------|
|  | 2011       | 2012 | 2013 | 2014 | 2015 |
| Родившихся, чел.                             | 1317       | 1454 | 1515 | 1542 | 1546 |
| Умерших, чел.                                | 1329       | 1270 | 1287 | 1271 | 1298 |
| в том числе детей в возрасте до 1 года, чел. | 5          | 8    | 9    | 16   | 15   |
| Естественный прирост (+), убыль (-), чел.    | -12        | +184 | +228 | +271 | +248 |
| Браков, ед.                                  | 542        | 505  | 475  | 559  | 534  |
| Разводов, ед.                                | 446        | 405  | 428  | 537  | 390  |

В январе-мае 2015г. по сравнению с январем-маем 2014г. число родившихся увеличилось на 4 человека или на 0,3%, число умерших - на 27 человек или на 2,1%. В январе-мае 2015г. число родившихся превысило число умерших на 19,1% (по республике число умерших превысило число родившихся на 2,2%), в январе-мае 2014г. число родившихся превышало число умерших на 21,3%.



Общий коэффициент рождаемости за январь-май 2015г. ниже среднереспубликанского значения на 2,2%, а коэффициент смертности - на 19,7%.

За январь-май 2015г. в городском округе «Город Йошкар-Ола» умерло 15 детей в возрасте до одного года, показатель младенческой смертности на 1000 родившихся живыми уменьшился по сравнению с соответствующим периодом 2014г. на 7,8% и составил 9,5 промилле (по республике – 11,6 промилле).



В январе-мае 2015г. в городском округе «Город Йошкар-Ола» было зарегистрировано 534 брака (41% от общего числа браков, заключенных в республике) и 390 разводов (40,3% от общего числа разводов). На 100 браков пришлось 73 развода (в январе-мае 2014г. - 96 разводов). Число зарегистрированных браков в январе-мае 2015г. уменьшилось по сравнению с январем-маем 2014 г. на 4,5%, число разводов - на 27,4%.

В январе-мае 2015г. в городской округ «Город Йошкар-Ола» прибыло 3633 человека, выбыл 2461 человек. Миграционный прирост составил 1172 человека против 1197 человек в январе-мае 2014г.

## 9. Правонарушения



По данным Министерства внутренних дел по Республике Марий Эл за январь-июнь 2015 года в городском округе «Город Йошкар-Ола» зарегистрировано 1632 преступления, в том числе 625 краж, 458 тяжких и особо тяжких преступлений, 81 грабеж, 9 разбоев и прочие. В сравнении с

аналогичным периодом 2014 года общее число зарегистрированных преступлений увеличилось на 16,0 %.



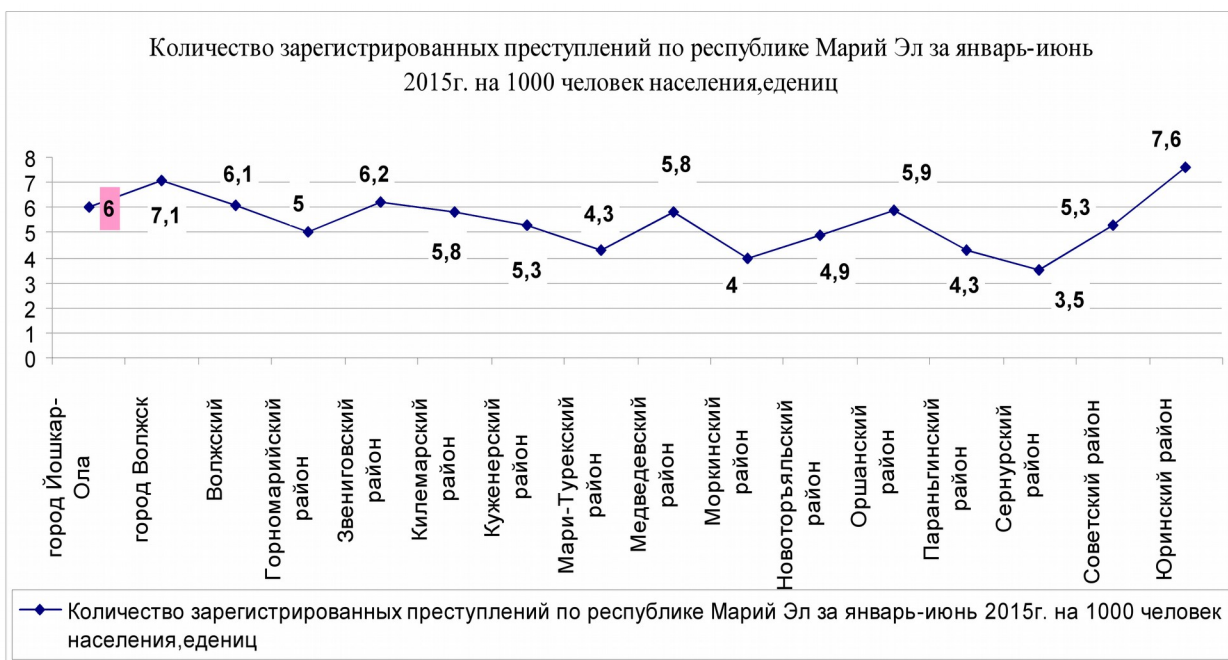
Одним из самых распространенных видов совершенных в городском округе преступлений являются кражи и преступления тяжкие и особо тяжкие. По сравнению с 1 кварталом 2014 г. число краж возросло на 21,4 %, а показатель «квартирные кражи» снизился на 5,6% в сравнении с аналогичным периодом прошлого года. Тяжкие и особо тяжкие преступления возросли на 7,0%, грабежи - 11,0%. Число преступлений экономической направленности сократилось на 1,3 % и составило 76 преступлений за январь-июнь 2015 года.

Число преступлений, связанных с незаконным оборотом наркотиков, в целом по республике за январь-июнь 2015г. увеличилось на 25,5% по сравнению с соответствующим периодом 2014г. и составило 448 единиц. В городском округе «Город Йошкар-Ола» зарегистрировано 329 преступлений такого рода, что на 22,8% больше, чем за соответствующий период 2014г.

Правоохранительными органами республики за январь-июнь 2015г. выявлено 705 человек, совершивших преступления (32,3% от республиканского значения). Среди них 60,4% - лица, не имеющие постоянного источника дохода. По возрастной структуре преступников 48,1% составили лица в возрасте от 18 до 29 лет. Из лиц, совершивших преступления, 16,0 % - женщины.

Раскрываемость преступлений по городскому округу «Город Йошкар-Ола» в январе-марте 2015г. составила 49,7% против 53,9% за соответствующий период 2014г.

Число зарегистрированных преступлений на 1000 человек населения в городском округе «Город Йошкар-Ола» в январе-июне 2015г. составило 6 единиц (в среднем по республике – 5,7).



## 10. Городское хозяйство



В 1 полугодии 2015 года управлением городского хозяйства администрации городского округа «Город Йошкар-Ола» на постоянной основе осуществлялась деятельность по организации функционирования и взаимодействия всех предприятий жилищно-коммунального комплекса, а также по обеспечению безопасности дорожного движения на автомобильных дорогах местного значения в границах городского округа «Город Йошкар-Ола».

Большое внимание уделялось содержанию и уборке городских территорий в рамках выполнения Правил благоустройства территории городского округа «Город Йошкар-Ола», утвержденных решением Собрания депутатов городского округа «Город Йошкар-Ола» от 14 июля 2010 года № 752-IV.

Управлением городского хозяйства администрации городского округа «Город Йошкар-Ола» осуществлялись проверки по соблюдению предприятиями, организациям города требований данных Правил.

Велась координация работ и мероприятий муниципальных предприятий, управляющих компаний, направленных на обеспечение и улучшение санитарного и эстетического состояния, повышение комфортных условий проживания граждан.

В рамках реализации подпрограммы «Наш двор» на 2014-2018 годы» муниципальной программы городского округа «Город Йошкар-Ола» «Городское хозяйство» (в редакции от 18.02.2015 г. с изменениями), проводится

благоустройство, ремонт дворовых территорий и проездов к ним, установки малых архитектурных форм.

Перечень объектов ремонта дворовых территорий многоквартирных домов, проездов к дворовым территориям многоквартирных домов городского округа «Город Йошкар-Ола» на 2015 год утвержден постановлением администрации городского округа «Город Йошкар-Ола» от 25 мая 2015 г. № 1092.

Постановлением администрации городского округа «Город Йошкар-Ола» от 23 апреля 2015 г. № 893 «О подготовке объектов жизнеобеспечения населения и социальной сферы городского округа «Город Йошкар-Ола» к работе в осенне-зимний период 2015-2016 годов» утверждены:

план график организационно-технических мероприятий по подготовке объектов жизнеобеспечения населения и социальной сферы городского округа «Город Йошкар-Ола» к работе в осенне-зимний период 2015-2016 г.г.;

график проведения испытаний и ремонта тепловых сетей МУП «Йошкар-Олинская ТЭЦ-1», теплоснабжающих, теплосетевых организаций (по согласованию) на 2015 год со сроком проведения испытаний тепловых сетей и профилактических работ, связанных с остановом котельной, с 25 мая по 7 июля 2015 г., подачи горячей воды с 8 июня 2015 г.

### МУП «Йошкар-Олинская ТЭЦ-1»

В 1 полугодии 2015 года МУП «Йошкар-Олинская ТЭЦ-1» надёжно и качественно обеспечивала потребителей тепловой энергией, горячей водой, сверхнормативных перерывов в теплоснабжении не было.

Показатели работы МУП «Йошкар-Олинская ТЭЦ-1» за 1 полугодие 2015 года:

| № п/п | Показатели                              | изм.       | 1 полугодие 2014 г. | 1 полугодие 2015 г. | Темп прироста, ед. |
|-------|---|------------|---------------------|---------------------|--------------------|
| 1     | Объем реализации продукции – всего,     | тыс. руб   | 1 240 633           | 1 259 012           | 18 379             |
| 2     | в т.ч. по видам                         |            |                     |                     |                    |
|       | отпуск теплоэнергии                     | тыс. руб   | 991 894             | 1 030 240           | 38 346             |
|       | услуги по передаче электроэнергии       | тыс. руб   | 248 739             | 228 772             | -19 967            |
| 3     | Оказано услуг: натуральные показатели   |            |                     |                     | 0                  |
|       | - э/энергия, пропущенная по сетям ТЭЦ-1 | млн. кВт/ч | 332,5               | 327,9               | -4,6               |
|       | - т/энергия, отпущенная потребителям    | тыс. Гкал  | 709,0               | 717,5               | 8,5                |

Отопительный период 2014-2015 гг. завершён 30 апреля 2015 г. Перерывов в тепло- и электроснабжении в 1 полугодии 2015 года не было.

На 30 июня 2015 года, по предварительным данным, освоено 39,7 млн. руб. финансовых средств на следующие мероприятия:

1. Произведен монтаж и пуско-наладка видеозащиты диспетчерской цеха электрических сетей;

2. Продолжаются работы по установке АСКУЭ (автоматизированная система контроля и учета электрической энергии);

3. Ведется строительство кабельных и воздушных линий электропередач (КЛ-0,4 кВ, КЛ-6 кВ, КЛ-10 кВ, ВЛ-0,4 кВ) и установка оборудования в трансформаторных подстанциях по техприсоединению;

4. Проводится реконструкция объектов электроснабжения (КЛ, ВЛ);

5. Продолжаются работы по замене водогрейного котла №2 в водогрейной котельной ТЭЦ-1 (ПТВМ-30 на КВГМ-50);

6. Ведется строительство тепловых сетей к строящимся объектам по договорам подключения к тепловым сетям МУП «Йошкар-Олинская ТЭЦ-1»;

7. Строится тепловая сеть в мкр. №2 от ЦТП-21 до ОК-26 для перевода потребителей на теплоснабжение от тепломагистрали М-4 с закрытием отопительной котельной;

8. Ведутся работы по техническому перевооружению ОК-25 «РЭО ГАИ»;

9. Продолжается строительство II очереди производственно-служебного здания на территории МУП «Йошкар-Олинская ТЭЦ-1» (цех электрических сетей).

### **МУП «Водоканал»**

За 1 полугодие 2015 года подача питьевой воды в сеть городского водопровода и пригородных поселков МУП «Водоканал» составила 12 768,5 тыс.куб.м. В отчетном периоде реализовано 9 969 тыс.куб.м. воды, что составило 98,43 % к соответствующему периоду прошлого года. Из общей суммы реализованной воды 52,75 % составили услуги по водоснабжению населения.

МУП «Водоканал» работает с 110,23 тыс. абонентами, из них население составляет 108,1 тыс. Предприятие работает через центр по развитию и реализации услуг населению, обслуживая 84,9 тыс. абонентов и 23,2 тыс. абонентов через комитет по расчетам и платежам администрации городского округа «Город Йошкар-Ола».

В отчетном периоде МУП «Водоканал» принял от абонентов 9 110 тыс.куб.м. стоков, что составило 98,26 % к соответствующему периоду прошлого года. Из общей суммы принятых от абонентов стоков 74,08 % составили услуги по приему и очистке стоков от населения.

На 1 июля 2015 года в хозяйственном ведении МУП «Водоканал» находятся 996 пожарных гидрантов, 312 водоразборных колонок, 414,78 км водопроводных сетей.

Принято в хозяйственное ведение за 1 полугодие 2015 года 998 пог.м водопроводных сетей.

На сетях водопровода устранено 103 аварии, отремонтировано 40 задвижек, 9 пожарных гидрантов, 1 водонапорная колонка, 17 водонапорных колодцев. Заменено 872 пог.м ветхих водопроводных сетей.

В хозяйственном ведении МУП «Водоканал» находится 356,69 пог.м канализационных сетей. За 1 полугодие 2015 года принято 855 пог.м канализационных сетей.

Ежегодно на предприятии разрабатывается и проводится комплекс инженерно-технических мероприятий, направленных на предупреждение и снижение возможных последствий от затоплений и обеспечение стабильной работы систем водоснабжения и канализации во время весеннего половодья и в зимний период.

В 1 полугодии 2015 года проводились работы по подготовке к весеннему паводку, а также осуществлялась подготовка к отопительному сезону.

Аналитическим центром контроля качества воды регулярно ведется контроль качества подаваемой питьевой воды, подаваемой потребителям. Фактическое количество произведенных анализов проб на системах водоснабжения 8 490. Количество проб соответствующих нормативам 8 363.

### МУП «Город»

За 1 полугодие 2015 года предприятием МУП «Город» выполнены следующие виды работ:

| № п/п | Показатели   | Ед. изм.   | 1 полугодие 2014 г. | 1 полугодие 2015 г. | Темп прироста, % (ед.) |
|-------|--|------------|---------------------|---------------------|------------------------|
| 1     | Ямочный ремонт проезжей части асфальтобетонной смесью  | кв. м      | 46 745              | 70 132              | 50,03<br>(23 387)      |
| 2     | Ямочный ремонт проезжей части щебнем, половняком кирпича, гранулянтном                           | кв. м      | 39 981              | 28 288              | -29,25<br>(-11 693)    |
| 3     | Установка бортовых камней  | м          | 40                  | 41                  | 2,5<br>(1)             |
| 4     | Механизированная очистка дорог от снега с учетом кратности                                       | тыс. кв. м | 51 561              | 99 750              | 93,46<br>(48 189)      |
| 5     | Механизированная уборка тротуаров, бульваров и скверов, остановочных площадок с учетом кратности | тыс. кв. м | 20 383              | 20 059              | -1,59<br>(-324)        |

|    |  |            |        |        |                      |
|----|--|------------|--------|--------|----------------------|
| 6  | Уборка остановочных павильонов и посадочных площадок остановок общественного транспорта с учетом кратности | тыс. кв. м | 289    | 143    | -50,52<br>(-146)     |
| 7  | Пескование улиц проезжей части с учетом кратности  | т          | 3 391  | 5 123  | 51,08<br>(1 732)     |
| 8  | Посыпка тротуаров и пешеходных зон песком  | т          | 848    | 435    | - 48,7<br>(-413)     |
| 9  | Грейдирование улиц   | тыс. кв. м | 9 264  | 6 140  | -33,72<br>(-3 124)   |
| 10 | Очистка урн от мусора с вывозкой на свалку   | т          | 598    | 303    | -49,33<br>(-295)     |
| 11 | Вывоз снега  | т          | 14 921 | 46 258 | 3,1 раза<br>(31 337) |
| 12 | Перекидка снега роторными снегоочистителями  | км         | 620    | 76     | -87,74<br>(-544)     |
| 13 | Удаление снежного вала а/грейдеров   | км         | 74     | 2 705  | 36,6 раз<br>(2 631)  |
| 14 | Механизированная очистка дорог от грязи с учетом кратности   | тыс. кв. м | 26 818 | 35 434 | 32,13<br>(8 616)     |
| 15 | Вывоз грязи, смета   | т          | 11 516 | 8 024  | -30,32<br>(-3 492)   |
| 16 | Механизированная мойка, полив проезжей части улиц города с учетом кратности                                | тыс. кв. м | 12 649 | 8 718  | -31,08<br>(-3 931)   |
| 17 | Очистка водоприемных колодцев от наледи, грязи   | шт.        | 698    | 987    | 41,4 (289)           |
| 18 | Масляная окраска парапета, пьедестала памятника и др.  | кв. м      | 27     | -      |                      |
| 19 | Вырезка поросли  | 100 дер.   | 43     | 66     | 53,49 (23)           |
| 20 | Вырезка сухих ветвей   | 10 вет.    | 2 213  | 5 377  | 2,4 раза<br>(3 164)  |
| 21 | Омоложение живых изгородей   | м          | 1 114  | 446    | -59,96<br>(-6 680)   |
| 22 | Формовочная обрезка деревьев   | дер.       | 174    | 424    | 2,4 раза<br>(250)    |
| 23 | Выкашивание газонов с учетом кратности   | тыс. кв. м | 1 520  | 2 069  | 36,12 (549)          |

По содержанию объектов озеленения предприятием МУП «Город» выполнены следующие виды работ:

| № п/п | Показатели   | Ед. изм.   | 1 полугодие 2014 г. | 1 полугодие 2015 г. | Темп прироста, % (ед.) |
|-------|--|------------|---------------------|---------------------|------------------------|
| 1     | Валка деревьев                                       | шт.        | 292                 | 611                 | 2,1 раза (319)         |
| 2     | Обрезка деревьев                                     | шт.        | 70                  | -                   |                        |
| 3     | Обрезка ветвей                                       | шт.        | -                   | 16 275              |                        |
| 4     | Очистка урн  | тн.        | 376                 | 247                 | - 34,31 (-129)         |
| 5     | Очистка территории вручную с учетом кратности        | тыс. кв. м | 604                 | 5                   | - 120,8 раз (-599)     |
| 6     | Очистка территории механизировано с учетом кратности | тыс. кв. м | 759                 | 789                 | 3,95 (30)              |
| 7     | Посадка цветов                                       | тыс.шт     | 315                 | 371                 | 17,78 (56)             |
| 8     | Выкашивание газонов с учетом кратности               | тыс. кв. м | 119                 | 266                 | в 2,24 раза (147)      |
| 9     | Полив газонов  | тыс. кв. м | 13                  | -                   |                        |

Участком по благоустройству МУП «Город» своевременно осуществлялась уборка территорий, скверов, парков, бульваров, набережных и площадей города. Регулярно проводилась очистка урн с вывозом мусора на городскую свалку.

В 1 полугодии 2015 года выполнены работы по декоративному оформлению города в виде посадки цветов, что в сравнении с прошлым годом увеличилось на 56 тыс. шт., а также производилось выкашивание газонов.

В 1 полугодии 2015 года бригадой по отлову бродячих животных работы выполнены в рамках контракта:

| № п/п | Виды животных | Ед. изм. | 1 квартал 2014 г. | 1 квартал 2015 г. | Темп прироста, % (ед.) |
|-------|---------------|----------|-------------------|-------------------|------------------------|
| 1     | Собаки        | шт.      | 1 114             | 607               | - 45,51 (-507)         |
| 2     | Кошки         | шт.      | 754               | 369               | - 51,06 (-385)         |

За I полугодие 2015 года предприятием по всем видам коммунальных услуг оказано 123 282 тыс. руб., в том числе по заключенным муниципальным



контрактам МУП «Город» выполнено работ по содержанию объектов благоустройства в следующих размерах:

| № п/п | Статьи затрат   | Ед. изм.        | 1 квартал 2014 г. | 1 квартал 2015 г. | Темп прироста, % (ед.)  |
|-------|---|-----------------|-------------------|-------------------|-------------------------|
| 1     | Выполнение работ по содержанию объектов озеленения        | тыс.руб.        | 8 648             | 7 869             | -9,01 (-779)            |
| 2     | Выполнение работ по содержанию а/дорог общего пользования | тыс.руб.        | 79 433            | 111 774           | 40,71 (32 341)          |
| 3     | Выполнение работ по отлову безнадзорных животных          | тыс.руб.        | 284               | 278               | - 2,11 (-6)             |
|       | <b>ВСЕГО:</b>   | <b>тыс.руб.</b> | <b>88 365</b>     | <b>119 921</b>    | <b>35,71 % (31 556)</b> |

### МП «Лифтовое хозяйство»

МП «Лифтовое хозяйство» предоставляет услуги по монтажу, ремонту, эксплуатации и техническому обслуживанию лифтов; осуществляет модернизацию лифтов; пуско-наладочные работы лифтов и диспетчерского оборудования.

На 30 июня 2015 года количество обслуживаемых лифтов составляет 602 шт. Данные лифты находятся в жилищном фонде города Йошкар-Олы и обслуживаются по договорам с жилищно-эксплуатационными управляющими компаниями.

Объем реализованной продукции за 1 полугодие 2015 года

| № п/п | Показатели   | Ед. изм.  | 1 полугодие 2014 г. | 1 полугодие 2015 г. | Темп прироста, % (ед.) |
|-------|--|-----------|---------------------|---------------------|------------------------|
| 1     | Объем реализованной продукции, работ, услуг- всего                                     | тыс. руб. | 27 227              | 23 427              | -14 (-3 800)           |
| 2     | В том числе по видам   |           |                     |                     |                        |
| 2.1   | Содержание и ремонт лифтов (платежи по договору с ОАО «ЖЭУК»)                          | тыс. руб. | 25 181              | 22 348              | -11 (-2 833)           |
| 2.2   | Платные услуги (сдача в аренду помещений по адресу: Ленинский пр-т, 58; монтаж лифтов) | тыс. руб. | 2 046               | 1 079               | -47 (-967)             |

Все проводимые предприятием мероприятия направлены на улучшение работы лифтов в многоквартирных домах. Для бесперебойной работы лифта,

необходимо раз в год проводить его техническое освидетельствование. За 1 полугодие 2015 год проверку прошли 55% лифтов.

### МП «Трест БПРХ»

МП «Трест банно-прачечного и ритуального хозяйства» работает по направлениям: банно-прачечное хозяйство и оказание ритуальных услуг.

За 1 полугодие 2015 года в банях города обслужено 53,3 тыс. человек, выстирано 4,7 т белья, на производственной базе по оказанию ритуальных услуг реализовано 224 гроба, 1 073 венка из искусственных цветов, произведено 946 захоронений.

Высокая конкуренция на рынках оказываемых услуг, спад покупательной способности населения, являются основными причинами снижения натуральных показателей.

Натуральные показатели:

| № п/п | Показатели                   | Ед. изм. | 1 полугодие 2014 г. | 1 полугодие 2015 г. | Темп прироста, % (ед.) |
|-------|------------------------------|----------|---------------------|---------------------|------------------------|
| 1     | Количество человек / помывок | тыс.     | 60,2                | 53,3                | -11 (-6,9)             |
| 2     | Стирка белья                 | т        | 5,7                 | 4,7                 | -18(-1)                |
| 3     | Гробы                        | шт.      | 257                 | 224                 | -13 (-33)              |
| 4     | Венки из иск. цветов         | шт.      | 1 265               | 1 073               | -15 (-192)             |
| 5     | Оградки металлические        | шт.      | 58                  | 26                  | -55 (-32)              |
| 6     | Рытьё могил и захоронений    | шт.      | 895                 | 946                 | 6 (51)                 |

### МБУ «ЦОДД «Сигнал»

Основной целью деятельности муниципального бюджетного учреждения «Центр организации дорожного движения "Сигнал" является выполнение работ по проектированию, строительству, ремонту и эксплуатации технических средств регулирования движения транспорта и пешеходов, проведение работ по нанесению линий дорожной разметки.

В настоящее время на балансе МБУ «ЦОДД «Сигнал» находится 84 светофорных объекта (из них 17 светофоров ламповых). На ламповых светофорах ведётся замена ламп накаливания на светодиодные, более устойчивые к перепадам напряжения и экономические в плане эксплуатации.

На обслуживании учреждения находятся 2924 пог. м ограждений.

МБУ «ЦОДД «Сигнал» обслуживает 6433 дорожных знаков, продолжается замена дорожных знаков 5.19.1 и 5.19.2 на дорожные знаки с жёлтым

обрамлением на пешеходных переходах. За январь - июнь 2015 года заменено 52 дорожных знака. В основном заменены дорожные знаки у школ города.

В 1 квартале 2015 года выполнены следующие виды работ:

| № п/п | Виды работ                                    | Ед. изм.       | Иполугодие 2014 г. | Иполугодие 2015 г. | Темп прироста, % (ед.) |
|-------|---|----------------|--------------------|--------------------|------------------------|
| 1     | Эксплуатация светофорных объектов             | об.            | 83                 | 84                 | 1,2 (1)                |
| 2     | Восстановление светофорных объектов после ДТП | об.            | 2                  | 1                  | -50 (-1)               |
| 3     | Эксплуатация дорожных знаков в т.ч. УЗДП      | шт.            | 5799               | 6433               | 10,9 (634)             |
| 4     | Монтаж дорожных знаков                        | шт.            | 551                | 744                | 35 (193)               |
| 5     | Демонтаж дорожных знаков                      | шт.            | 317                | 485                | 53 (168)               |
| 6     | Изготовление дорожных знаков                  | шт.            | 418                | 656                | 56,9 (238)             |
| 7     | Реставрация дорожных знаков                   | шт.            | 118                | 40                 | -66,1 (-78)            |
| 8     | Установка ограждений                          | пог. м         | 22                 | 14                 | -36,4 (-8)             |
| 9     | Демонтаж ограждений                           | пог. м         | -                  | 2                  |                        |
| 10    | Восстановление ограждений после аварии        | пог. м         | 9                  | -                  |                        |
| 11    | Покраска пешеходных ограждений                | пог. м         | -                  | 2697               |                        |
| 12    | Горизонтальная разметка                       | м <sup>2</sup> | 11716,42           | 10136,49           | -13,5 (-1579,93)       |
| 13    | Освоение денежных средств из бюджета города   | тыс. руб.      | 11601,2            | 11633,77           | 0,3 (32,57)            |

По состоянию на 30 июня 2015 года за учреждением числится 12 единиц специализированной техники.

Работа учреждения по обслуживанию, строительству, реконструкции и модернизации технических средств регулирования дорожного движения, способствует снижению уровня дорожно-транспортных происшествий и обеспечению безопасности водителей и пешеходов в городском округе «Город Йошкар-Ола».

### **Жилищно-эксплуатационные управляющие компании**

Деятельность жилищно-эксплуатационных управляющих компаний направлена на обеспечение благоприятных и безопасных условия проживания граждан, надлежащее содержание общего имущества многоквартирных домов,

решение вопросов пользования указанным имуществом, а также предоставление коммунальных услуг гражданам, проживающим в многоквартирных домах.

В управлении и на обслуживании управляющих компаний находится 1665 многоквартирных дома.

За 1 полугодие 2015 года управляющими компаниями проделана работа по текущему ремонту жилищного фонда на сумму более 17,31 млн. руб., в том числе:

- отремонтированы подъезды в многоквартирных домах по адресам: ул. Героев Сталинградской битвы, 39; ул. Герцена, 22; ул. Гончарова, 16; ул. Зарубина, 39; ул. К. Маркса. 113, 127, 127а; ул. Красноармейская, 74, 76; ул. Й. Кырли, 1; ул. Луначарского, 89; ул. Машиностроителей, бд; ул. Первомайская, 181; проезд Какшан, 13; ул. Успенская, 9; ул. Я. Эшпая, 126, ул. Чехова, 52;

- проводился ремонт и утепление фасадов в многоквартирных домах по адресам: ул. В. Интернационалистов, 22а, 24; ул. Зарубина, 14, 18, 39; Ленинский проспект 52, 59; ул. Панфилова, 26, 28; ул. Петрова, 8; ул. Советская, 170; бул. Ураева, 5а; бул. Чавайна, 20, 23; ул. Эшкинина, 3, ул. Я. Эшпая, 123, 166а;

- проводились работы по ремонту внутридомовых инженерных сетей в многоквартирных домах, расположенных по адресам: ул. 8-е марта, 59; ул. В. Интернационалистов, 22а; ул. Вашская, 7; ул. Героев Сталинградской битвы, 40; ул. Гончарова, 16; д. Савино, ул. Микрорайон, 2, 3, 5; д. Шоя-Кузнецово, ул. Ветеранов, 5; ул. Зарубина, 13, 15, 33а; ул. Звездная, 6, 12, 14а; ул. К. Либкнехта, 71, 83; ул. К. Маркса, 128, 130; ул. К. Цеткин, 17, 19; ул. Кирова, 11а; ул. Кирпичная, 6а, 8; ул. Кремлевская, 28; ул. Лебедева, 31, 47а, 49а, 51, 53, 55, 57а; Ленинский проспект, 53а; ул. Лобачевского, 11; ул. Мира, 25а, 31в, 43; ул. Никиткино, 15; ул. Павленко, 5, ул. Панфилова, 33; ул. Первомайская, 132, 173, 175, 181; ул. Петрова, 17; проезд Какшан, 21; ул. Пролетарская, 69а; пр-т Гагарина, 13, 14; с. Семеновка, ул. Молодежная, 1а, 3, 7б, 10; с. Семеновка, ул. Гагарина, 8а, 44а; Сернурский тракт, 6; ул. Советская, 162, 163, 167;

Ремонт кровли в многоквартирных домах, расположенных по адресам: ул. Баумана, 19,91; ул. Луначарского, 77, 91; ул. Ст.Разина, 18, 22; ул. Комсомольская, 90; ул. Чехова, 52а; Ленинский пр-т, 52; ул. Пархоменко, 14; ул. Первомайская, 1; ул. Героев Сталинградской битвы, 29б; ул. Лебедева, 41, 55а; ул. Кирпичная, 3; ул. Соловьева, 2а; ул. Московская, 49.

Кроме вышеперечисленных работ управляющими компаниями ежегодно проводятся мероприятия по ремонту крылец и балконов, вентиляционных шахт, дымоходов, остекление лестничных клеток, электромонтажные работы.

В зимний период в целях предотвращения несчастных случаев, вызванных сходом снега, льда, сосулек с крыш зданий и сооружений, управляющими компаниями проводился осмотр кровель для выявления снежных заносов и

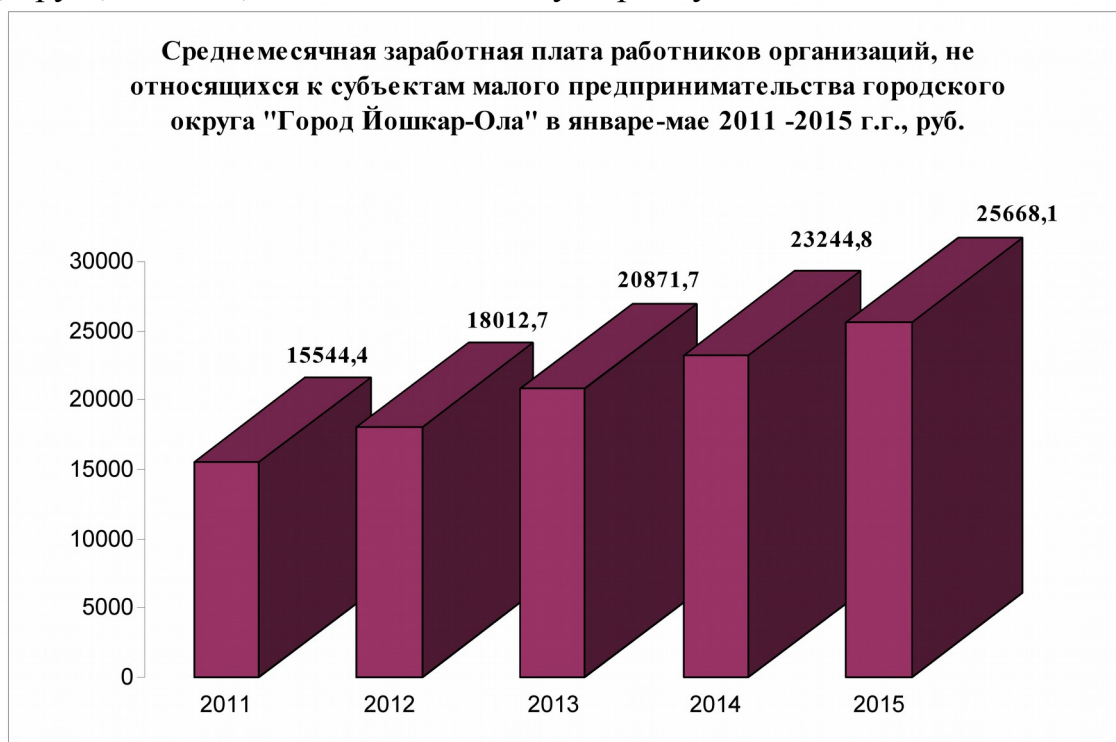
наледей, проделана большая работа по их своевременной очистке. Опасные участки ограждались сигнальными лентами.

## Социальная сфера

### 12. Уровень жизни



**Средняя номинальная заработная плата**, начисленная за январь-май 2015 г. по организациям, не относящимся к субъектам малого предпринимательства, городского округа «Город Йошкар-Ола», составила 25668,1 руб., или 110,5 % к аналогичному периоду 2014 года.



По видам экономической деятельности за отчетный период среднемесячная заработная плата составила:

- сельское хозяйство, охота и лесное хозяйство - 15689,1 руб. (в сравнении с аналогичным периодом 2014 г.- 13865,0 руб.; темп роста – 113,2%);

- обрабатывающие производства – 29339,9 руб. (2014 г. – 23573,7 руб.; темп роста-124, 4%);

- производство и распределение электроэнергии, газа и воды - 29994,1 руб. (2014 г. – 29495,6 руб.; темп роста – 101,7%);

- строительство - 23978,1 руб. (2014 г. – 24942,1 руб.; темп роста - 98,4%);

- оптовая и розничная торговля; ремонт автотранспортных средств, мотоциклов, бытовых изделий и предметов личного пользования – 21063,6 руб. (2014 г. – 19361,6 руб.; темп роста - 108,9%);

- гостиницы и рестораны – 15972,9 руб. (2014 г.- 14454,4 руб.; темп роста – 110,5%);
- транспорт и связь - 25639,9 руб. (2014 г.- 22579,3 руб.; темп роста -113,6%);
- финансовая деятельность - 43178,4 руб. (2014 г. – 38562,3 руб.; темп роста - 109.7%);
- операции с недвижимым имуществом, аренда и предоставление услуг – 23149,5 руб. (2014 г. – 21416,3 руб., темп роста – 105,2%);
- государственное управление и обеспечение военной безопасности; социальное страхование – 33765,8 руб. (2014 г.- 33743,1 руб., темп роста -100,6%);
- образование – 18623,0 руб. (2014 г. – 17066,0 руб., темп роста - 109%);
- здравоохранение и предоставление социальных услуг – 17808,7 руб. (2014 г.-17194,2 руб., темп роста -103,6%);
- предоставление прочих коммунальных, социальных и персональных услуг – 16563,4 руб. (2014 г. – 15042,0 руб., темп роста –109,9%).

Среднесписочная численность сотрудников организаций, не относящимся к субъектам малого предпринимательства, городского округа «Город Йошкар-Ола» равна 71375 человек за отчетный период (по республике Марий Эл – 146948 чел.), или 4,8% от работающих на предприятиях республики Марий Эл.

За январь-май 2015 г. фонд оплаты труда составил 9160315,7 тыс. руб., темп роста к соответствующему периоду 2014 г. - 106,6%.

По состоянию на 01.07.2015 г. задолженность по заработной плате организаций городского округа «Город Йошкар-Ола» составила 8449 тыс.руб. В аналогичном периоде 2014 г. задолженность по заработной плате равна нулю.

Величина прожиточного минимума по республике за II квартал 2015 г., утверждённая постановлением Правительства Республики Марий Эл «Об установлении величины прожиточного минимума на душу населения и по основным социально-демографическим группам населения в Республике Марий Эл за II квартал 2015 г.» от 14 июля 2015 г. № 383, составила 9095 руб. По сравнению с I кварталом 2015 г. величина прожиточного минимума в среднем на душу населения увеличилась на 4,8%.

Стоимость потребительской корзины составила 8630 руб., в т.ч. продукты питания – 4287 руб., непродовольственные товары – 2176 руб., услуги-2167 руб., расходы по обязательным платежам и сборам - 1067 руб.

Таким образом, среднемесячная заработная плата сотрудников вышеуказанных организаций выше уровня прожиточного минимума в 2,6 раза.

В соответствии с данными Государственного учреждения – Управления пенсионного фонда Российской Федерации в г.Йошкар-Оле Республики Марий Эл по состоянию на 01.07.2015 г. численность пенсионеров составила 75074 чел. Средний размер назначенных пенсий равен 11666,29 руб.

В июне 2015 г. индекс потребительских цен по Республике Марий Эл

составил 100,2%, за период с начала года – 108,4% (в июне 2014г. – 100,5%, за период с начала года – 104,4%).

В июне 2015г. отмечалось значительное снижение цен на отдельные виды плодоовощной продукции. Огурцы свежие за месяц стали дешевле на 46,9%, капуста белокочанная свежая – на 34,6%, помидоры свежие – на 27,6%, лук репчатый – на 18,6%, бананы – на 10,2%. Вместе с тем, цены на морковь выросли на 13,5%, лимоны – на 8,6%, чеснок – на 4,9%, свеклу столовую – на 4,7%, виноград – на 2,2%.

Среди наблюдаемых видов крупяных изделий отмечалось снижение цен на: рис шлифованный и пшено – на 4,5%, крупу гречневую-ядрицу – на 2,9%, крупы овсяную и перловую – на 2,2%, крупу манную – на 0,8%.

Продолжилось снижение цен на: яйца – на 13,8%, рыбу живую и охлажденную – на 3,8%, рыбу мороженую неразделанную – на 3,0%, сахар - на 1,7%, творог жирный – на 1,3%. Кроме этого, наиболее значительно снизились цены на: молоко пастеризованное – на 3,5%, соль поваренную пищевую; кофе натуральный в зернах и молотый – на 2,1%.

Наибольший рост цен среди наблюдаемых продуктов питания отмечен на: мороженое – на 4,6%, консервы мясные – на 4,1%, кофе в организациях быстрого обслуживания – на 3,9%, баранину (кроме бескостного мяса) – на 3,7%, смеси сухие молочные для детского питания – на 3,4%, говядину бескостную, икру лососевых рыб – на 3,1%, фарш мясной – на 2,9%.

Стоимость условного (минимального) набора продуктов питания (в расчете на одного человека на месяц) в среднем по Республике Марий Эл в конце июня 2015 г. составила 3419,71 рубля. За месяц его стоимость снизилась на 2,7% (с начала года – выросла на 13,2%).

Что касается **непродовольственных товаров**, то в июне 2015г. среди наблюдаемых непродовольственных товаров отмечен рост цен на отдельные товары для школьников. Так, тетради школьные подорожали на 9,8%, карандаши черно-графитные – на 4,9%, учебники, учебные пособия, дидактические материалы для общеобразовательной школы – на 3,4%, ранцы, рюкзаки для школьников – на 3,1%.

Среди других наблюдаемых непродовольственных товаров наиболее подорожали: земля для растений – на 7,2%, памперсы – на 5,9%, - планшетные компьютеры – на 5,1%, фарфоро-фаянсовые тарелки – на 3,8%, мыло хозяйственное, трусы мужские из хлопчатобумажного трикотажного полотна – на 3,4%, бензин автомобильный марки АИ-92 (АИ-93 и т.п.) – на 3,3%.

Продолжали снижаться цены на свежесрезанные цветы – на 4,3%, плиты бытовые – на 3,6%, флеш-накопители – на 3,3%, печи микроволновые – на 1,4%, ювелирные изделия – на 1,3%. Кроме этого, в группе непродовольственных товаров подешевели: машины стиральные автоматические – на 2,8%, коляски для новорожденных, мотоцикл без коляски, скутер – на 2,6%, проигрыватель

мультимедиа – на 2,3%, авторучки шариковые – на 2,1%, порошок стиральный – на 2,0%.

В наблюдаемых группах и видах платных услуг населению в июне 2015г. наибольший рост цен наблюдался в услугах организаций культуры на билеты в театр – на 29,3%. Билеты в музеи и выставки подорожали на 9,3%. Одновременно посещение кинотеатра стало обходиться дешевле на 1,7%.

В услугах пассажирского транспорта проезд в скором фирменном поезде дальнего следования в купейном вагоне стал дороже – на 25,5%, в плацкартном – на 1,7%. При этом проезд в междугородном автобусе подешевел на 2,5%.

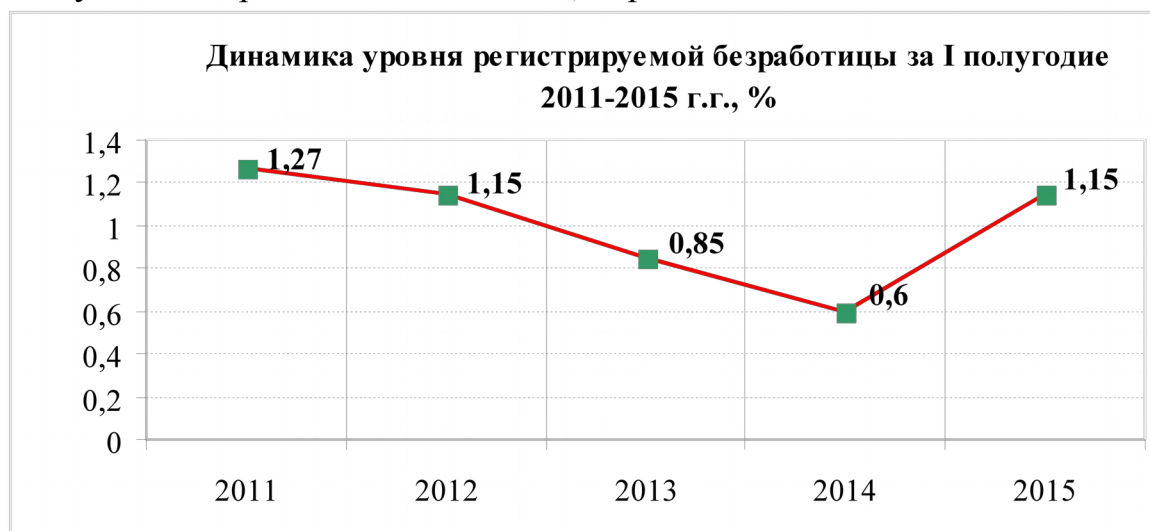
Среди остальных наблюдаемых видов услуг на 10,0% выросли цены на шиномонтаж колес легкового автомобиля, на 4,7% - ремонт холодильников, на 3,6% - годовую стоимость полиса добровольного страхования легкового автомобиля от стандартных рисков, на 2,4% - первичный консультативный прием у врача специалиста, на 1,3% - изготовление коронки, на 1,2% - ремонт обуви, на 0,9% - день пребывания в санатории.

Отмечено снижение стоимости начального курса обучения вождению легкового автомобиля – на 6,0%, процентной ставки за пользование потребительским кредитом – на 1,5%, путевок в дома отдыха, пансионаты – на 0,9%.

### 13. Занятость



Контролируемый рынок труда в городе Йошкар-Оле в январе - июне 2015 года характеризуется увеличением численности граждан, обратившихся в ГКУ Республики Марий Эл «ЦЗН города Йошкар-Олы» (далее по тексту - центр занятости) за содействием в поиске подходящей работы, по сравнению с соответствующим периодом 2014 года в 1,15 раза.



По состоянию на 01 июля 2015 года в сравнении с аналогичным периодом 2014 года на регистрируемом рынке труда произошли следующие изменения:



- численность безработных, официально зарегистрированных в центре занятости, повысилась с 898 до 1668 человек;
- уровень регистрируемой безработицы повысился с 0,6 % до 1,15 %;
- численность требуемых работников, заявленная работодателями в службу занятости, уменьшилась с 3496 до 2287 единиц;
- удельный вес трудоустройства обратившихся в поисках работы граждан снизился с 58,03% до 46,27%.

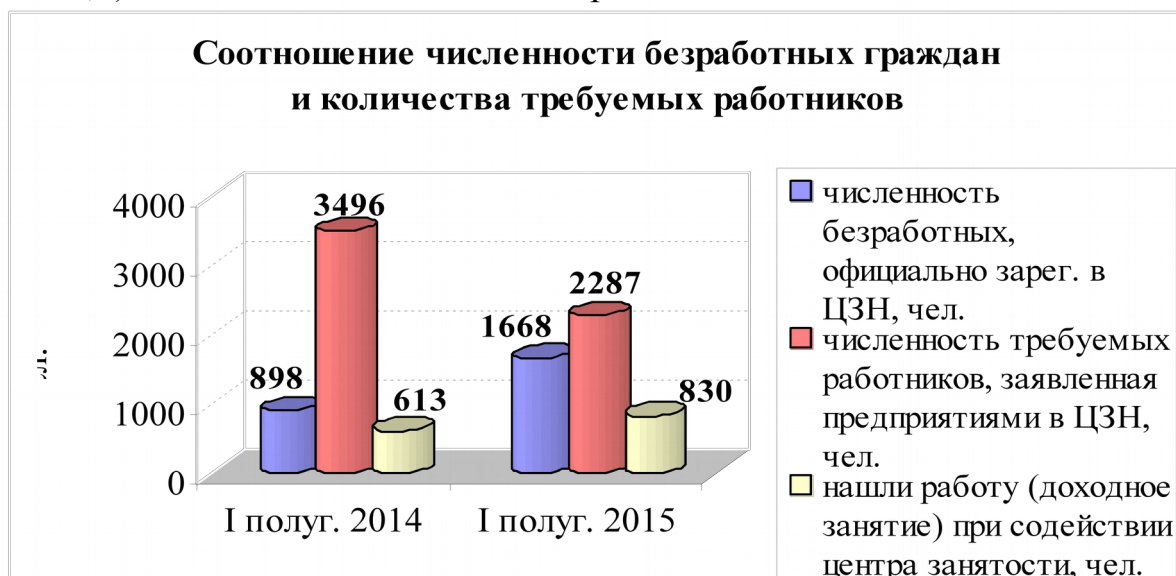
Численность экономически активного населения (ЭАН) в городском округе «Город Йошкар-Ола» по данным Территориального органа Федеральной службы государственной статистики по Республике Марий Эл составила 146,1 тыс. человек.

Уровень экономической активности населения равен 53,3 %.

Средний размер пособия по безработице составляет 3814,43 руб.

Величина прожиточного минимума для трудоспособного населения равна 9697 руб.

Коэффициент напряжённости на рынке труда (исчисляемый как отношение численности граждан, зарегистрированных в центре занятости с целью поиска подходящей работы, к количеству имеющихся вакансий) по сравнению с аналогичным периодом прошлого года увеличился и составил 0,83 (в 2014г. - 0,3) человека на одно свободное рабочее место.



**Основными клиентами службы занятости из числа обратившихся за содействием в поиске работы в январе-июне текущего года являлись:**

- незанятые граждане (87,9%);
- граждане в возрасте 16-29 лет (33,3%);
- уволенные по собственному желанию (33,9%).

В числе безработных сохраняется большая доля граждан, испытывающих трудности в поиске работы:

- женщины – 60,2%;

-молодежь в возрасте от 16 до 29 лет – 22,0%;

-инвалиды-11,7 %.

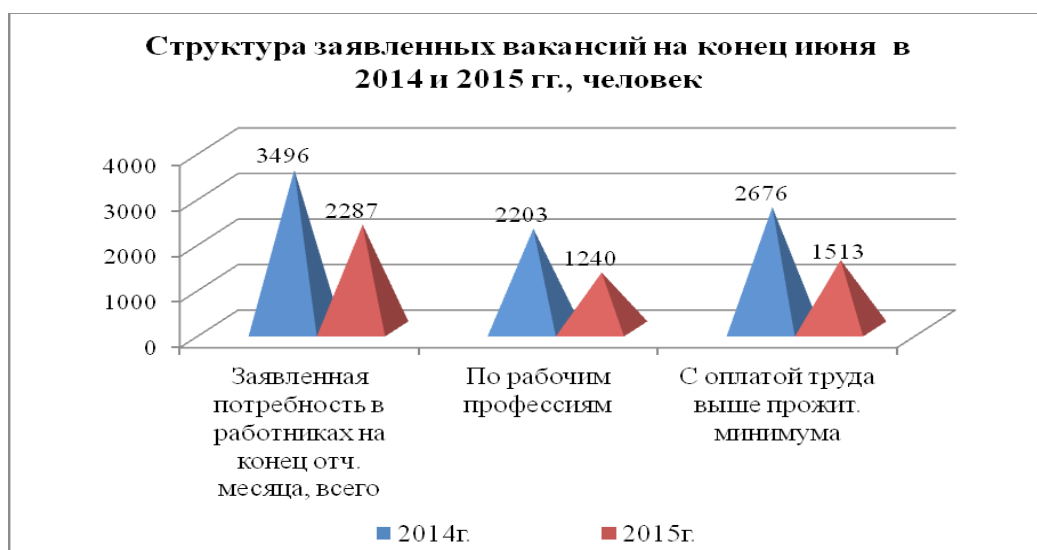
Численность безработных граждан, потерявших работу в результате увольнения в связи с ликвидацией организаций, либо сокращением численности или штата работников, составила 11,3%.

По данным мониторинга увольнения работников в связи с ликвидацией организаций, либо с сокращением численности или штата работников, а также неполной занятости работников в январе-июне увольнения и введение режимов неполной занятости работников предусматривались в 94 городских организациях. Предполагаемая численность высвобождаемых с этих предприятий составила 993 человека, фактически высвобождено 731 человек. Предполагаемая к увольнению численность работников составляет 262 человека.

В 1 полугодии текущего года на профессиональное обучение и получение дополнительного профессионального образования направлены 176 безработных граждан, 40 женщин, находящихся в отпуске по уходу за ребенком до достижения им возраста 3-х лет, 10-пенсионеров.

Отбор претендентов на профессиональное обучение и переподготовку проводится в зависимости от уровня имеющейся профессиональной подготовки безработных граждан и востребованности профессий на рынке труда. Обучение проводится в образовательных учреждениях, имеющих лицензию на право ведения образовательной деятельности, при этом основной упор делается на рабочие профессии.

Наибольшим спросом на рынке труда среди рабочих профессий пользуются: водители, пекари, повара, продавцы, официанты, рамщики, дорожные рабочие, слесари разных направлений и работники неквалифицированного труда (подсобные рабочие, санитарки, кухонные рабочие, грузчики, уборщики и др.).



## 14. Культура



Клубными учреждениями управления культуры г.Йошкар-Олы совместно с другими ведомствами велась работа по реализации годового плана управления культуры на 2015 год, муниципальной программы «Развитие культуры, искусства и средств массовой информации в городском округе «Город Йошкар-Ола» на 2014-2018 годы».



В настоящее время в учреждениях культуры действует 163 клубных формирования с количеством участников в них 3966 чел. Из общего количества клубных формирований для детей создано 83 коллектива с числом участников в них 2291 чел. Детские формирования составляют 51,0% от общего количества клубных формирований.

Коллективы художественной самодеятельности составляют – 133 с количеством участников в них – 2532 чел., из них детские – 72/ 1741 чел.

Управление культуры администрации городского округа «Город Йошкар-Ола» обеспечило в 1 полугодии 2015 года проведение 11 городских конкурсов и фестивалей, а также участие: в 4 - республиканских и 8 - межрегиональных, всероссийских, международных фестивалях и смотрах-конкурсах.

Учреждениями культуры в 1 полугодии 2015 года проведено 2731 культурно-досуговое мероприятие с охватом более 688 тыс. человек, что на 1,4 % и на 4,7% соответственно больше аналогичного периода прошлого года. Детские мероприятия составляют 61,5% от общего количества мероприятий.



### *Музейное дело*

Одной из самых крупных и значимых событий выставочной деятельности музея в I полугодии 2015 года стал XVII Международный фестиваль музеев «Интермузей-2015». На данном мероприятии была представлена выставка «Царевококшайск. Йошкар-Ола. Сказка наяву», которая работала в Центральном выставочном зале России «Манеж» с 10 по 15 июня текущего года.

Разработан и запущен сайт туристско-информационного центра г. Йошкар-Олы [www.i-ola-visit.ru](http://www.i-ola-visit.ru).

Совместно с *ИТ-компанией IZI.Travel запущен аудио-гид* по основной экспозиции «Древний Царевококшайск» (публично проект представлен во время акции «Ночь музеев-2015»).

Начата работа по созданию аудио-гида с элементами квеста по Йошкар-Оле (основной этап работы запланирован на II полугодие 2015 г.).

В марте текущего года выиграны проекты в Конкурсе социальных проектов по развитию молодежной политики в городском округе «Город Йошкар-Ола»: «Город замечательных людей», Поисково-исследовательская интерактивная игра «Краеведческий десант», которые будут реализованы в течение года.

Итогом более чем четырёхлетней работы стала вторая книга «Пропавших возвращаем имена» (авторы – Дмитрий и Наталья Шипуновы). На средства гранта Президента Российской Федерации отец и дочь, ученица 11 класса Медведевской школы №2, издали книгу, в которую внесены имена более 3200 воинов, уроженцев нашей республики, не внесённых, по разным причинам, в Книгу Памяти или считавшихся пропавшими без вести по сей день.

| № | Показатели | 1 полугодие | 1 полугодие | +/- |
|---|------------|-------------|-------------|-----|
|---|------------|-------------|-------------|-----|

| п/п |                                       | 2015г. | 2014г. |      |
|-----|---------------------------------------|--------|--------|------|
| 1.  | Количество выставок                   | 16     | 10     | +5   |
| 2.  | Количество экспресс-выставок          | 6      | 5      | +1   |
| 3.  | Количество посетителей, чел.          | 22675  | 22323  | +352 |
| 4.  | Число предметов основного фонда, экз. | 14904  | 14453  | +451 |
| 5.  | Количество экскурсий                  | 520    | 434    | +86  |

### ***Библиотечная деятельность***

2015 год – Год литературы. Муниципальные библиотеки-филиалы присоединяются к проведению Года литературы в России и планируют в течение года провести много интересных массовых мероприятий, встреч с творческими людьми города, уделить значительное внимание «продвижению» книги и литературы в целом.

Библиотеки приняли участие в акциях: Международной акции «Читаем детям о войне», объявленной Самарской областной детской библиотекой; в республиканской акции «Прошла через детство война», приуроченная к 70-летию со Дня Победы в Великой Отечественной войне.

27 мая, в Общероссийский день библиотек, состоялся завершающий этап интеллектуально-творческого конкурса «Литературно-краеведческий дилижанс». Этот проект муниципального бюджетного учреждения культуры «Централизованная библиотечная система г. Йошкар-Олы» является победителем в номинации «Образовательная среда» конкурса социальных проектов по развитию молодёжной политики в городском округе «Город Йошкар-Ола», организованного отделом молодёжной политики управления образования администрации городского округа «Город Йошкар-Ола».

1 июня – в День защиты детей, библиотеки приступили к реализации программы летнего чтения «Большое читательское путешествие», в которой задействованы все 14 муниципальных библиотек Йошкар-Олы. Цель этой программы - организация досуга детей и подростков в летнее время, привлечение к чтению и посещению библиотек.

| № п/п | Показатели                            | 1 полугодие 2015г. | 1 полугодие 2014г. | +/-   |
|-------|---------------------------------------|--------------------|--------------------|-------|
| 1.    | Число пользователей (читателей), чел. | 44681              | 44561              | +120  |
| 2.    | Книговыдача, тыс. экз.                | 870,2              | 869,4              | +0,8  |
| 3.    | Количество посещений                  | 260328             | 259165             | +1163 |

### Работа с кадрами

В настоящее время численность штатного состава в муниципальных учреждениях культуры составляет 713 чел., из них творческий состав - 366 человек. Средний размер заработной платы работников культуры за I полугодие 2015 года составил 13893 рубля.

За отчетный период 99 работников учреждений культуры и искусства Управления культуры были отмечены ведомственными и государственными наградами.



В 1 полугодии 2015 года денежных средств из бюджета городского округа «Город Йошкар-Ола» на укрепление и развитие материально-технической базы учреждений культуры было выделено **4101,9** тыс.руб. (произведен ремонт кровли, текущий ремонт помещений, установка металлической двери запасного выхода, ремонт пола и стен в концертном зале, приобретено выставочное оборудование, обновлены аттракционы «Солнышко» и «Колокольчик», установлено новое покрытие в детском городке, приобретено звукоусилительное оборудование)

### 15. Образование



| Наименование показателя                   | Ед. измерения | I полугодие 2015 года | I полугодие 2014 года | Результат (по отношению к соответствующему у периоду предыдущего года) |
|---|---------------|-----------------------|-----------------------|--|
| Кол-во образовательных учреждений (всего) | Ед.           | 98                    | 97                    | +1   |

|  |      |       |       |      |
|--|------|-------|-------|------|
| Число обучающихся и воспитанников (всего)      | Чел. | 38817 | 38085 | +732 |
| Среднесписочная численность работников (всего) | Чел. | 4671  | 4776  | -105 |

Анализируя показатели социально-экономического развития отрасли «Образование» за I полугодие 2015 года и аналогичный период предыдущего года следует отметить, что:

сеть образовательных учреждений, подведомственных управлению образования администрации городского округа «Город Йошкар-Ола», пополнилась одним учреждением. В конце 2014 года на основании постановления администрации городского округа «Город Йошкар-Ола» от 17.06.2014 года было создано муниципальное бюджетное дошкольное образовательное учреждение общеразвивающего вида «Детский сад №40 г. Йошкар-Олы «Одуванчик»;

численность обучающихся и воспитанников возросла на 723 человека, что обусловлено демографическими изменениями в городском округе «Город Йошкар-Ола». С повышением рождаемости появляется необходимость увеличения мест в дошкольных образовательных учреждениях и открытию дополнительных классов в школах;

показатель среднесписочной численности снизился по отношению к аналогичному периоду прошлого года на 105 человек. Оптимизация штатной численности работников осуществляется, прежде всего, с целью исполнения Указа Президента Российской Федерации от 07.05.2012 № 597 «О мероприятиях по реализации государственной социальной политики» в части доведения средней заработной платы до определенного уровня и повышения эффективности расходов по оплате труда.

В целях реализации подпункта «а» пункта 1 Указа Президента Российской Федерации №597 Управление образования администрации городского округа «Город Йошкар-Ола» ежемесячно проводит мониторинг численности и оплаты труда работников по категориям персонала. Согласно данным мониторинга, по итогам I полугодия 2015 года размер средней заработной платы работников муниципальных образовательных учреждений, подведомственных управлению образования составляет 17600 рублей, что на 1663 рубля больше по сравнению с аналогичным периодом предыдущего года.

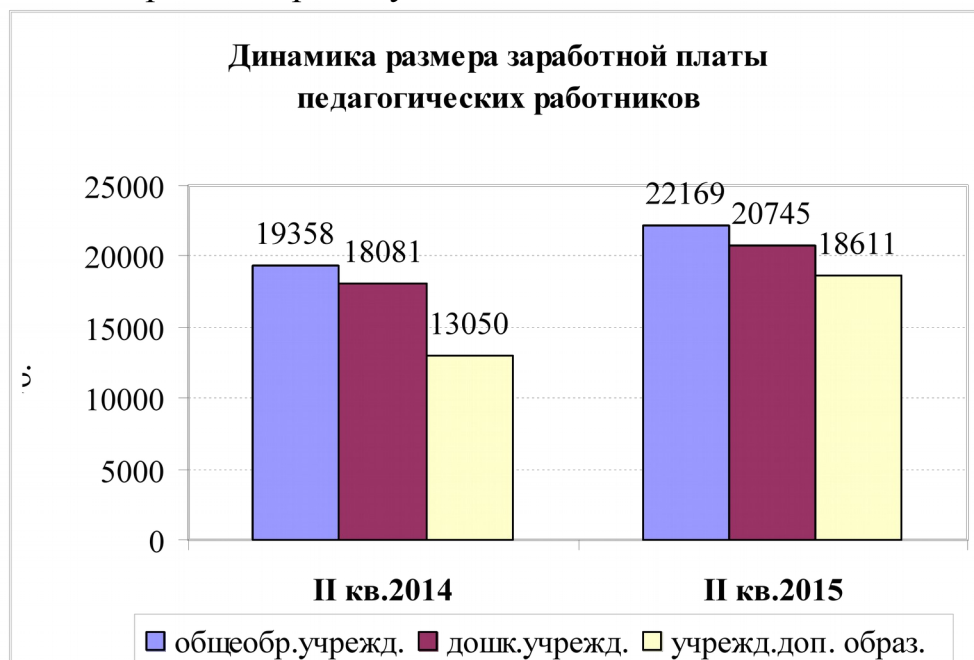
Средняя заработная плата педагогических работников:

- дошкольных учреждений при плане 19963 рубля, составила – 20745 рублей, что на 2664 рубля больше, чем в аналогичный период предыдущего года;

- общеобразовательных учреждений при плане 22795 рублей, составила 22169 рублей, что на 2811 рублей больше, чем в аналогичный период предыдущего года;



• учреждений дополнительного образования при плане 17838 рублей, составила – 18611 рублей, что на 5561 рубль больше по сравнению с аналогичным периодом предыдущего года.



### Дошкольное образование

| Наименование показателя                | Ед. измерения | I полугодие 2015 года | I полугодие 2014 года | Результат (по отнош. к соответств. периоду предыд. года) |
|--|---------------|-----------------------|-----------------------|--|
| <b>Дошкольное образование</b>          |               |                       |                       |  |
| Учреждения                             | Ед.           | 64                    | 63                    | +1   |
| Группы                                 | Ед.           | 545                   | 527                   | +18  |
| Среднесписочная численность детей      | Чел.          | 12767                 | 12745                 | +22  |
| Среднесписочная численность работников | Чел.          | 2473                  | 2536                  | -63  |

В текущем году Управление образования продолжило реализацию комплекса мер по модернизации муниципальной системы дошкольного образования городского округа «Город Йошкар-Ола», одной из главных задач которого является - создание дополнительных мест в дошкольных учреждениях и ликвидация очередности на зачисление детей в возрасте от 3-х до 7-ми лет в дошкольные учреждения. Источниками финансового обеспечения реализации комплекса мер по модернизации являются:

- средства федеральной субсидии в объеме 10290,0 тыс. рублей, из них – 8033,3 тыс. рублей направлены на капитальный ремонт и 2256,7 тыс. рублей на оснащение дополнительно созданных мест.

- средства бюджета городского округа «Город Йошкар-Ола» в объеме – 4410,0 тыс. рублей, которые будут направлены на оснащение дополнительных мест.

В пределах этих денежных средств, планируется дополнительно открыть 250 мест в муниципальных дошкольных учреждениях.

В 64 муниципальных дошкольных образовательных учреждениях воспитываются 12767 детей (в 2014 году – 12745 детей в 63 учреждениях).

Проводя целенаправленную работу по исполнению Указа Президента Российской Федерации от 7 мая 2012 года № 599 «О мерах по реализации государственной политики в области образования и науки», с апреля началась выдача путевок в детские сады согласно очередности, по спискам. Всего выдано 3086 путевок.

Продолжается прием заявлений от граждан на постановку в очередь в детские сады, ежемесячно поступает по 300-400 заявлений. Прием проводится в управлении образования три раза в неделю, внедрена электронная очередь, также принимаются заявления от граждан через МФЦ.

Для решения проблем доступности и обеспечения равных стартовых возможностей детей дошкольного возраста, благодаря выделению бюджетных средств, предусмотренных на модернизацию дошкольных образовательных учреждений в городском округе «Город Йошкар-Ола», открываются дополнительные группы (17 - за счет внутренних резервов).

### Общее образование

| Наименование показателя                         | Ед. измерения | I полугодие 2015 года | I полугодие 2014 года | Результат (по отнош. к соответств. периоду предыд. года) |
|---|---------------|-----------------------|-----------------------|--|
| <b>Общее образование</b>                        |               |                       |                       |  |
| Учреждения                                      | Ед.           | 28                    | 28                    | 0  |
| Из них: гимназии                                |               | 4                     | 4                     | 0  |
| лицеи   |               | 2                     | 2                     | 0  |
| Число классов                                   |               | 903                   | 887                   | +16  |
| Учащиеся  | Чел.          | 21907                 | 20802                 | +1105  |
| Группы с продлённым днём                        | Ед.           | 48                    | 66                    | -18  |
| Учащиеся, находящиеся на режиме продлённого дня | Чел.          | 1130                  | 1505                  | -375   |
| Среднесписочная численность работников          | Чел.          | 2064                  | 2106                  | -42  |

| <b>Вечерняя (сменная) общеобразовательная школа №4</b> |      |     |     |     |
|--|------|-----|-----|-----|
| Учреждения   | Ед.  | 1   | 1   | 0   |
| Число классов  | Ед.  | 12  | 13  | -1  |
| Учащиеся   | Чел. | 270 | 307 | -37 |
| Среднесписочная численность работников                 | Чел. | 30  | 32  | -2  |

На конец первого полугодия 2015 года в 29 муниципальных общеобразовательных учреждениях обучаются 22177 чел. (2014г. – 21109 чел.).

С медалью окончили школу: 80 человек (74 выпускника – в 2014 году).

В 2015 году в государственной итоговой аттестации (далее - ГИА) принимали участие 1759 (97,9 %) обучающихся девярых классов (2014 г. – 1707), не допущено к ГИА 38 человек (2,1 %) (2014 г. – 1,7 %). Успешно сдали экзамены и получили аттестаты об основном общем образовании 1741 девятиклассник (99 %) (2014 г. – 99,4 %).

Аттестат с отличием получили 64 выпускника основного общего образования, что составляет 3,7 % от числа выпускников 9-х классов (2014 год – 5,3 %).

Государственная итоговая аттестация выпускников 11(12) классов проходила в форме ЕГЭ и в форме государственного выпускного экзамена. Успешно сдали экзамены и получили аттестаты о среднем общем образовании 979 выпускников, или 97,4 % от их общего количества (99,5% – в 2014 году).

В муниципальных общеобразовательных учреждениях обучаются 206 детей-инвалидов, из них 11 детей-инвалидов, которые обучаются на дому с применением дистанционных технологий. Для 64 учащихся организовано обучение на дому по медицинским показаниям. 320 учащихся обучаются по адаптированным программам. В 9 общеобразовательных учреждениях осуществлялся индивидуальный отбор, в связи с созданием условий для профильного обучения и предпрофильной подготовки, а так же углубленного изучения отдельных предметов.

С целью предоставления возможности для реализации интеллектуальных способностей обучающихся общеобразовательных учреждений подготовлены и проведены мероприятия по направлению «Одаренные дети»: городские олимпиады, турниры, фестивали, конкурсы

В 1 полугодии 2015 года в региональном этапе Всероссийской олимпиады школьников приняли участие 381 (2014г. - 277) учащихся образовательных учреждений, 142 (2014г. - 121) стали победителями и призерами, что составляет 37,2% (2014г. - 43,6%) от общего количества участников.

В рамках реализации направления «Повышение квалификации и непрерывное совершенствование профессионального уровня педагогов» в марте проведен конкурс профессионального мастерства «Учитель года-2015», традиционная IV городская общественно-педагогическая акция «Учителя года -

молодым педагогам Йошкар-Олы», городской конкурс «Молодой учитель года -2015», состоялся городской профессиональный конкурс видеороликов «Это моя библиотека». Курсы повышения квалификации прошли 140 педагогов (2014 г.-114).

Впервые состоялась дистанционная интернет-конференция «Перспективные направления развития ИКТ в образовании», 9 молодых педагогов муниципальных общеобразовательных учреждений представляли наш город на межрегиональном форуме молодых педагогов «Таир-2015».

### Дополнительное образование

| Наименование показателя                             | Ед. измерения | I полугодие 2015 года | I полугодие 2014 года | Результат (по отнош. к соответств. периоду предыд. года) |
|---|---------------|-----------------------|-----------------------|--|
| 1   | 2             | 3                     | 4                     | 5  |
| <b>Учреждения дополнительного образования детей</b> |               |                       |                       |  |
| Учреждения  |               | 5                     | 5                     | 0  |
| Группы  |               | 205                   | 195                   | +10  |
| Учащиеся  |               | 3873                  | 4209                  | -336   |
| Среднесписочная численность работников              |               | 104                   | 103                   | +1   |

В течение 1 полугодия 2015г. воспитанники учреждений дополнительного образования города Йошкар-Олы принимали активное участие в 148 соревнованиях городского, республиканского, межрегионального российского и международного уровня (судомодельный и авиамодельный спорт, соревнования по спортивному ориентированию, легкоатлетический кросс, хоккей и т.д.)

### Воспитательная работа и молодежная политика

В первом полугодии отделом молодёжной политики управления образования с целью развития патриотизма у подрастающего поколения, формирования чувства гордости за военную историю страны и уважения к предкам - героям, ветеранам проведены массовые мероприятия в рамках подготовки и празднования 70-й годовщины Великой Победы.

Состоялся слет (с 23 по 26 марта) социально активных команд «Мы Россияне! И этим гордимся!», который объединил более 300 учащихся. В рамках Слета прошли мастер-классы по вокалу, хореографии. Участники подготовили агитбригады, организован флеш-моб.

В рамках пропаганды здорового образа жизни состоялся муниципальный этап Всероссийских спортивных соревнований «Президентские состязания», в

котором приняло участие 1344 учащихся с 5 по 10 классы. На базе МБОУ «Средняя общеобразовательная школа с. Семёновка г.Йошкар-Олы» проведена военно-спортивная игра «Зарница», в которой приняли участие обучающиеся 6-7-х классов, в том числе состоящие на учете в правоохранительных органах, находящиеся в трудной жизненной ситуации и социально-опасном положении.

Впервые на территории города с 9 по 14 февраля была проведена городская Неделя молодого предпринимателя. В рамках Недели прошли викторины, круглые столы, встречи с предпринимателями, интерактивные семинары, уроки предпринимателей, внутривузовские олимпиады, тестирование, 8 общегородских семинаров с участием президента Гильдии предпринимателей Сабанина М. Ю. (г. Москва).

В апреле прошел ежегодный городской конкурс по развитию молодежного предпринимательства «Успешный старт», в котором приняли участие 28 человек (студенты СУЗов, ВУЗов, обучающиеся МОУ г. Йошкар-Олы).

С 16 по 22 февраля проведена Неделя молодого избирателя. В мероприятиях приняли участие учащиеся МОУ, студенты СУЗов и ВУЗов, молодые специалисты предприятий и организаций города. Всего было проведено более 130 мероприятий, в них приняли участие более 10000 человек.

В мае с целью создания условий для обучения молодежи навыкам по решению социально-значимых проблем города Молодежным парламентом при Собрании депутатов городского округа «Город Йошкар-Ола» и активистами ФГБОУ ВПО «Поволжский государственный технологический университет» была проведена тренинг-игра «Город. Политика молодых». В тренинге приняли участие стипендиаты мэра города Йошкар-Олы, представители молодежные общественных организаций, которые учились прислушиваться к мнению окружающих и решать проблему с выгодой не только для себя, но и для всех жителей города.



## 16. Физическая культура и спорт



В I полугодии 2015 года на территории муниципального образования «Город Йошкар-Ола» комитетом по физической культуре и спорту администрации городского округа «Город Йошкар-Ола» было проведено 64 соревнования по 29 видам спорта из 105 мероприятий, утвержденных годовым планом спортивно-массовых мероприятий комитета, с участием в них более 16 тыс. спортсменов, из которых около 7 тыс. детей и подростков.

Из муниципального бюджета было потрачено 893 тыс.93 руб., что составило 45,94% от общей суммы, предназначенной на проведение спортивно-массовых мероприятий в 2015 году (1 млн. 944 тыс. руб.).

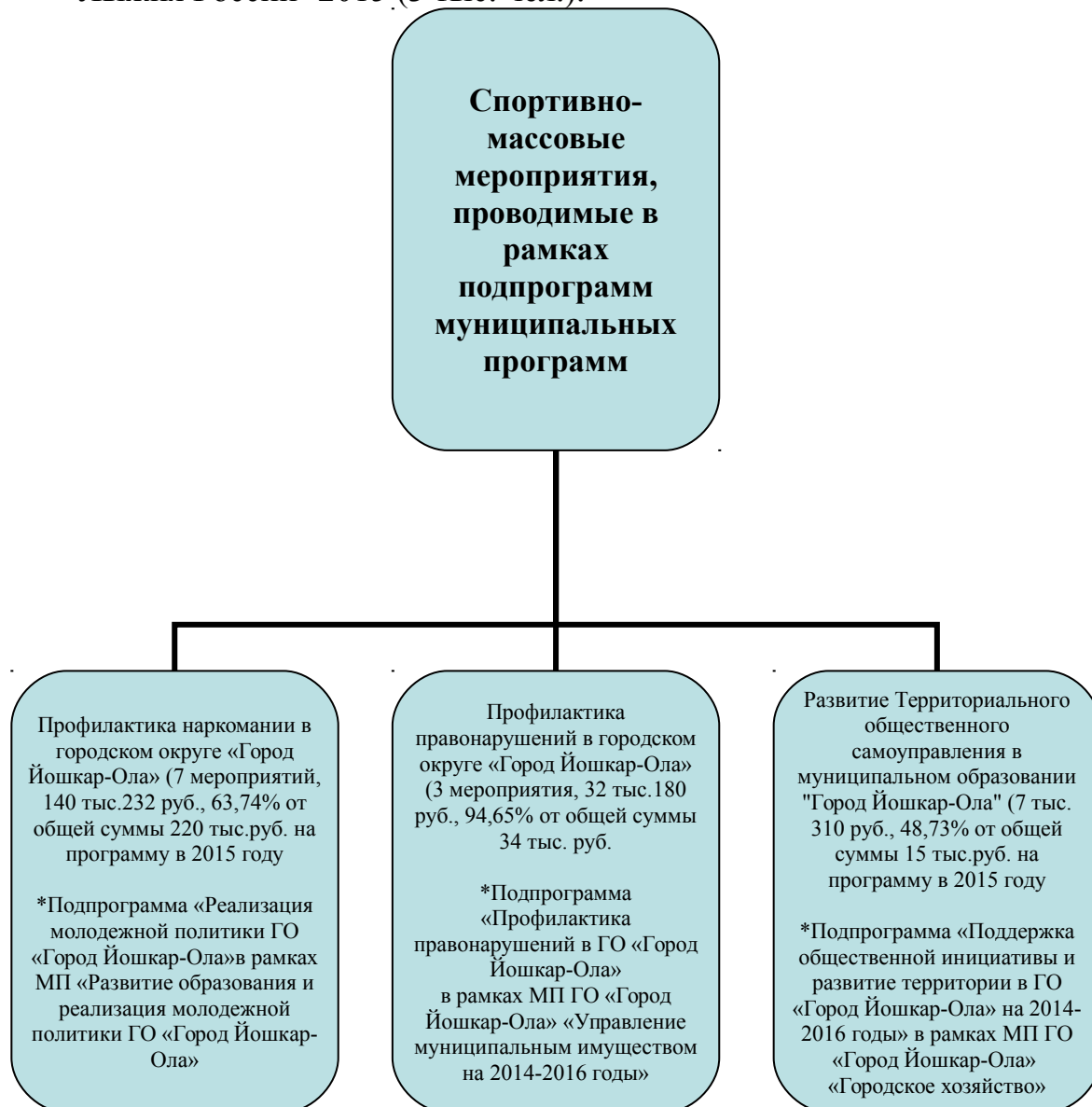
Завершена городская Спартакиада среди школьников, которая проходила с сентября 2014 по май 2015 года. Соревнования проводились в спортивных залах школ, лицеев, гимназий, на открытых спортивных сооружениях, бассейне «Дельфин». В Спартакиаду включены соревнования по 8 видам спорта: плавание, волейбол, баскетбол, пионербол, мини-футбол, спортивное ориентирование, лёгкая атлетика (кросс, эстафеты, троеборье), шахматы и Олимпиада по предмету «Физическая культура».

По итогам указанной Спартакиады победителями стали: МБОУ «Лицей №28 г.Йошкар-Олы», МБОУ «Гимназия № 4 им. А.С.Пушкина г.Йошкар-Олы», ГАОУ РМЭ «Лицей Бауманский».

Победители, призёры и активные участники среди учебных заведений города Йошкар-Олы в сентябре текущего года будут награждены денежными призами на приобретение спортивного инвентаря для нужд школы.

### **Массовые мероприятия в I полугодии 2015 г.:**

- Фестиваль ВФСК «Готов к труду и обороне» среди обучающихся в образовательных учреждениях г.Йошкар-Олы (224 чел.);
- Первенство г.Йошкар-Олы по баскетболу среди команд юношей в зачет Спартакиады школьников (288 чел.);
- эстафета среди младших школьников в зачет Спартакиады (348 чел.);
- Первенство г.Йошкар-Олы по волейболу среди команд юношей и девушек в зачет Спартакиады школьников (440 чел.);
- легкоатлетическая эстафета, посвящённая Дню Победы и Дню радио (602 чел.);
- зимнее Первенство г.Йошкар-Олы по мини-футболу среди взрослых дворовых команд (680 чел.);
- Лыжня Марий Эл- 2015 (2,5 тыс. чел.);
- Лыжня России- 2015 (3 тыс. чел.).



Пропаганда здорового образа жизни, физической культуры и спорта, освещение спортивной жизни в городе осуществляется через средства массовой информации: еженедельники «Йошкар-Ола», «Марийская правда», радиостанции города, а также на ГТРК «Марий Эл», ТВ «Регион 12» и информационный интернет-портал администрации города.

Начальник отдела экономики  
администрации городского округа  
«Город Йошкар-Ола»

С.С.Якимович

Информация подготовлена на основе статистических данных Территориального органа Федеральной службы государственной статистики по Республике Марий Эл и информации, предоставленных структурными подразделениями администрации городского округа «Город Йошкар-Ола»