



**Бюджет
городского округа
«Город Йошкар-Ола»
на 2017 год и
плановый период
2018 и 2019 годов**





Что такое бюджет?

БЮДЖЕТ – форма образования и расходования денежных средств, предназначенных для финансового обеспечения задач и функций органов местного самоуправления.

Бюджет состоит из двух частей — доходной и расходной.

Если расходная часть бюджета превышает доходную, то бюджет сводится с дефицитом.

Превышение доходов над расходами образует положительный остаток бюджета (профицит).

Сбалансированность бюджета по доходам и расходам — основополагающее требование, предъявляемое к органам, составляющим и утверждающим бюджет.

РАСХОДЫ БЮДЖЕТА

Выплачиваемые из бюджета денежные средства (социальные выплаты населению, содержание государственных (муниципальных) учреждений (образование, ЖКХ, культура и другие) капитальное строительство и другие)

ДОХОДЫ БЮДЖЕТА

Поступающие в бюджет денежные средства (налоги юридических и физических лиц, административные платежи и сборы, безвозмездные поступления)

Превышение доходов
над расходами
образует
положительный остаток
бюджета

ПРОФИЦИТ



Если расходная часть
бюджета превышает
доходную, то бюджет
формируется с

ДЕФИЦИТОМ



Что такое бюджет для граждан?

Одна из задач местной власти - представление в доступной и понятной форме информации о том, на какие цели и в каких объёмах направляются бюджетные средства для финансового обеспечения задач и функций местного самоуправления.

Бюджет играет центральную роль в экономике города и решении различных проблем в его развитии.

Бюджет для граждан представляет собой информацию, содержащую основные положения решения Собрания депутатов городского округа «Город Йошкар-Ола» о бюджете городского округа «Город Йошкар-Ола» на очередной финансовый год и плановый период в понятной для широкого круга граждан форме.

Бюджет для граждан разрабатывается для ознакомления граждан с задачами и приоритетными направлениями бюджетной политики, основными условиями формирования и исполнения бюджетов, источниками доходов бюджетов, обоснованиями бюджетных расходов, планируемыми и достигнутыми результатами использования бюджетных ассигнований, а также вовлечения граждан в обсуждение бюджетных решений.

Мы надеемся, что данная презентация послужит обеспечению роста интереса граждан к вопросам использования бюджета.






Основы составления проекта бюджета

Составление проекта городского округа основывается на:

1. Положениях Послания Президента Российской Федерации Федеральному Собранию, определяющие бюджетную политику
2. Основных направлениях бюджетной политики городского округа на 2017 год и плановый период 2018 и 2019 годов
3. Основных направлениях налоговой политики городского округа на 2017 год и плановый период 2018 и 2019 годов
4. Прогнозе социально-экономического развития городского округа на 2017 год и плановый период 2018 и 2019 годов
5. Муниципальных программах





Бюджетный процесс

Представляет собой деятельность по составлению проекта бюджета, его рассмотрению, утверждению, исполнению, составлению отчета об исполнении и его утверждению, по муниципальному финансовому контролю

1. *Составление проекта бюджета* - начальный этап бюджетного процесса. На данном этапе составляется прогноз социально-экономического развития города, определяются основные характеристики бюджета на очередной финансовый год и плановый период, налоговая и бюджетная политика на предстоящий год, основные методы и направления покрытия дефицита бюджета, долговая политика города.
2. *Рассмотрение и утверждение бюджета* - подготовленный проект бюджета рассматривается в Собрании депутатов городского округа «Город Йошкар-Ола». В результате согласования всех спорных вопросов бюджет утверждается.
3. *Исполнение бюджета* - организуется на основе сводной бюджетной росписи и кассового плана. Бюджет исполняется по доходам, расходам, источникам финансирования дефицита бюджета.
4. *Составление отчета по исполнению и его утверждение* - по итогам текущего финансового года составляется бюджетная отчетность об исполнении бюджета, направляемая для проверки в органы финансового контроля, а затем на рассмотрение и утверждение в представительные органы.
5. *Муниципальный финансовый контроль* – деятельность муниципальной власти, направленная на обеспечение соблюдения бюджетного законодательства Российской Федерации и иных нормативных правовых актов, регулирующих бюджетные правоотношения.



Гражданин, и его участие в бюджетном процессе


ГРАЖДАНИН
как налогоплательщик



Помогает формировать доходную часть бюджета



ГРАЖДАНИН
как получатель
социальных гарантий



Получает социальные гарантии (образование, здравоохранение, жилищно-коммунальные услуги, культура, физическая культура и спорт, социальные льготы и другие направления социальных гарантий населению) – расходная часть бюджета



Граждане – как налогоплательщики и как потребители муниципальных услуг – должны быть уверены в том, что передаваемые ими в распоряжение муниципального образования средства используются прозрачно и эффективно, приносят конкретные результаты как для общества в целом, так и для каждой семьи, для каждого человека



Из каких поступлений формируется доходная часть бюджета?

Доходы бюджета городского округа- поступающие в бюджет денежные средства (налоговые, неналоговые, а также безвозмездные поступления)

Налоговые доходы

Доходы от предусмотренных законодательством Российской Федерации о налогах и сборах федеральных налогов и сборов, в том числе от налогов, предусмотренных специальными налоговыми режимами, региональных и местных налогов, а также пеней и штрафов по ним

Неналоговые доходы

Доходы от использования и продажи имущества, находящегося в муниципальной собственности, доходы от платных услуг, оказываемых казенными учреждениями, а также платежи в виде штрафов и иных санкций за нарушение законодательства

Безвозмездные поступления

Межбюджетные трансферты: дотации, субсидии, субвенции, иные межбюджетные трансферты, а также безвозмездные поступления от физических и юридических лиц

ДОТАЦИИ предоставляются на безвозмездной и безвозвратной основе без установления направлений и (или) условий их использования

СУБСИДИИ предоставляются в целях софинансирования расходных обязательств, возникающих при выполнении полномочий органов местного самоуправления по вопросам местного значения

**МЕЖБЮДЖЕТНЫЕ ТРАНСФЕРТЫ – средства,
предоставляемые одним бюджетом бюджетной системы
РФ другому бюджету бюджетной системы РФ**

СУБВЕНЦИИ предоставляются в целях финансового обеспечения расходных обязательств муниципальных образований, возникающих при выполнении государственных полномочий РФ, субъектов РФ, переданных для осуществления органам местного самоуправления в установленном порядке

ИНЫЕ МЕЖБЮДЖЕТНЫЕ ТРАНСФЕРТЫ предоставляются в случаях и порядке, предусмотренных законами субъектов РФ и принимаемыми в соответствии с ними иными нормативными правовыми актами



Основные показатели бюджета городского округа «Город Йошкар-Ола»
на 2017-2019 годы, принятого решением Собрания депутатов городского округа
«Город Йошкар-Ола» №406-VI от 23.12.2016

Наименование показателя	2017 год	2018 год	2019 год
Налоговые доходы	1 022 795	1 048 038	1 076 940
Неналоговые доходы	375 049	386 131	405 871
Всего налоговые и неналоговые доходы	1 397 844	1 434 169	1 482 811
Безвозмездные перечисления	1 239 034,1	1 131 852,3	1 154 167,3
ВСЕГО ДОХОДОВ	2 636 878,1	2 566 021,3	2 636 978,3
РАСХОДЫ	2 636 878,1	2 606 785,1	2 636 978,3
ДЕФИЦИТ	0	40 763,8	0
% дефицита в налоговых и неналоговых доходах	0	2,86	0



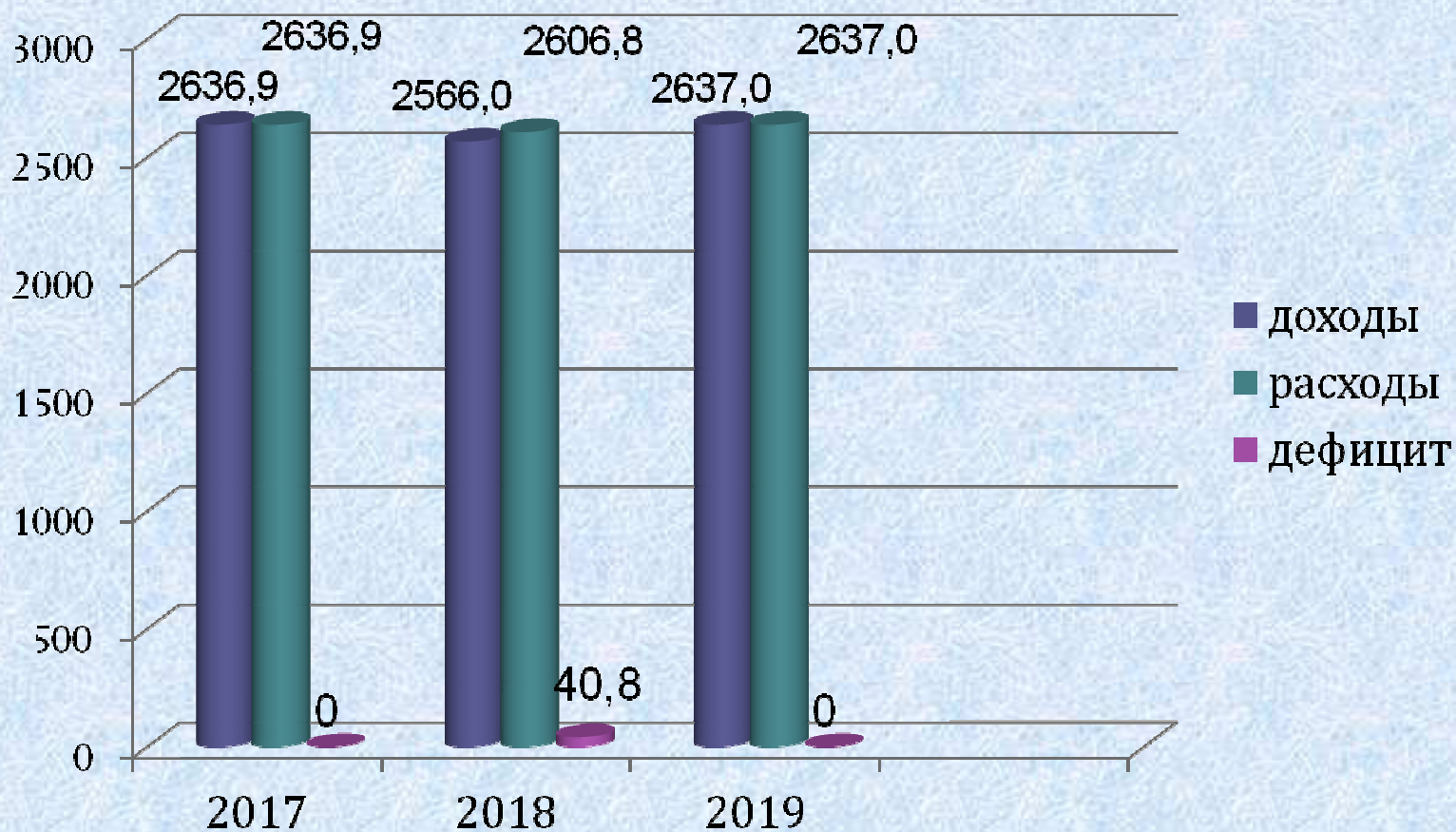
Безвозмездные поступления из других бюджетов
бюджетной системы Российской Федерации (млн.рублей)

Наименование	2017	2018	2019
Субсидии	26,5	15	15
Субвенции	1190	1116,8	1139,1
Иные межбюджетные трансферты	22,5		
Всего	1239	1131,8	1154,1



Основные характеристики бюджета городского округа
«Город Йошкар-Ола» в 2017-2019 годах, млн.руб.

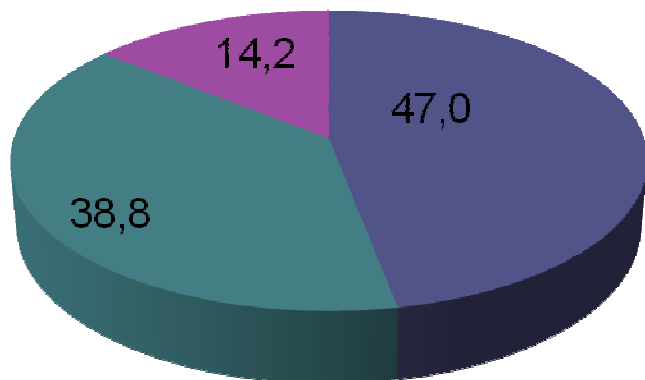
Таблица 1



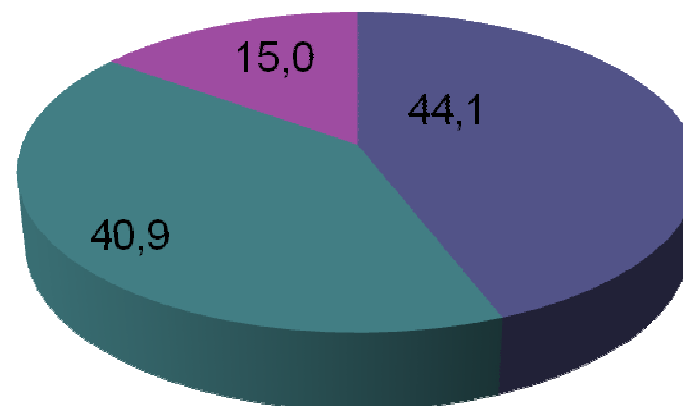


Структура доходов бюджета городского округа
«Город Йошкар-Ола» в 2017-2019 годах, %

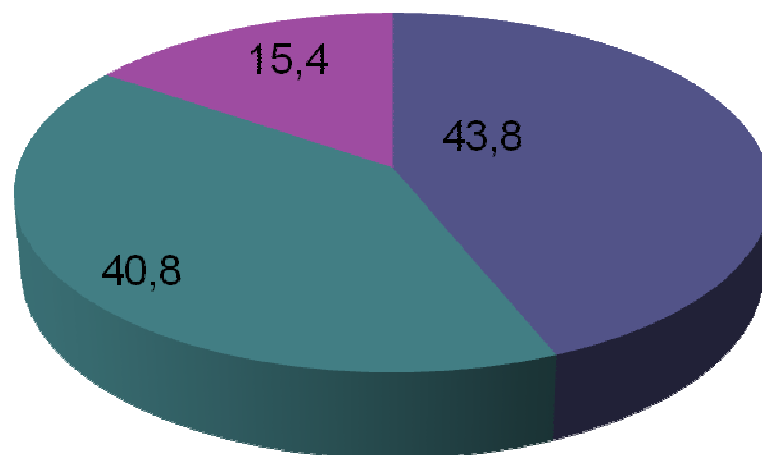
2017



2018



2019



- безвозмездные поступления
- налоговые доходы
- неналоговые доходы

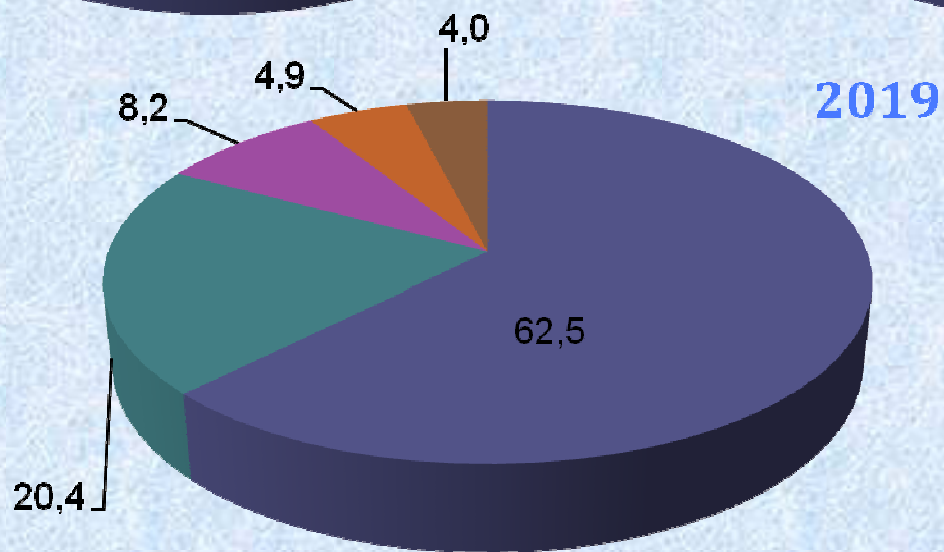
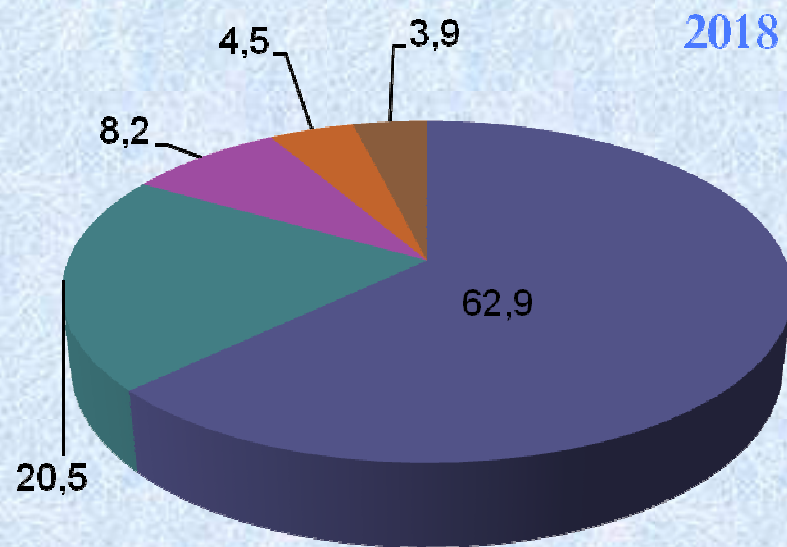
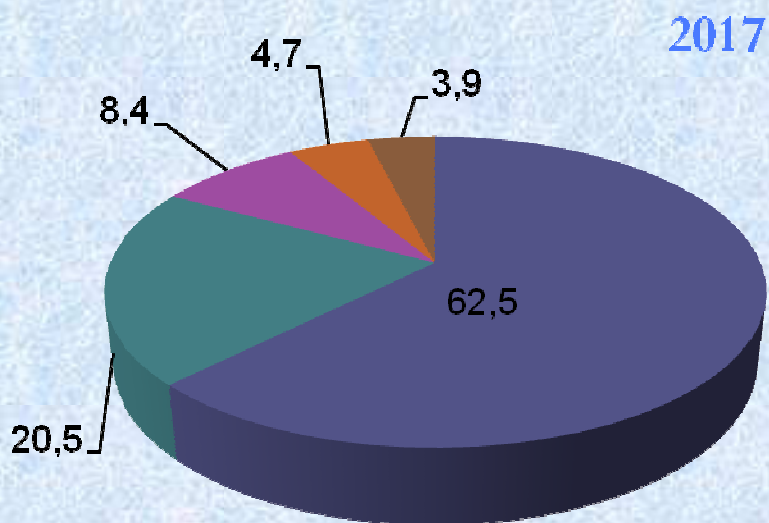


Налоговые и неналоговые доходы бюджета городского округа «Город Йошкар-Ола»

	прогноз 2017 год, тыс.рублей	% 2017 к 2016 (перв. утв.)	% 2017 к 2016 (исполнение)	прогноз 2018 год, тыс.рублей	% 2018 к 2017	прогноз 2019 год, тыс.рублей	% 2019 к 2018
Доходы	1 397 844	95,7	93	1 434 169	102,6	1 482 811	103,4
Налоговые доходы	1 022 795,0	99,8	101	1 048 038,0	102,5	1 076 940,0	102,8
<i>Налог на доходы физических лиц</i>	639 638	98,6	101,4	658 712	103,0	672 891	102,2
<i>Акцизы на нефтепродукты</i>	47 719	116,2	78,9	46 999	98,5	52 873	112,5
<i>Налоги на совокупный доход</i>	209 554,0	98,5	104,3	215 384,0	102,8	219 542,0	101,9
<i>Налоги на имущество</i>	85 504	101,8	100,5	85 623	100,1	88 834	103,8
<i>Государственная пошлина</i>	40 380	106,4	111,8	41 320	102,3	42 800	103,6
Неналоговые доходы	375 049	85,9	76,5	386 131	103,0	405 871	105,1
<i>Доходы от использования имущества, находящегося в государственной и муниципальной собственности</i>	322 400	83,0	96,2	334 300	103,7	352 700	105,5
<i>Платежи при пользовании природными ресурсами</i>	10 729	412,7	129,9	11 651	108,6	12 111	103,9
<i>Доходы от оказания платных услуг (работ) и компенсации затрат государства</i>	420	100,0	2,6	420	100,0	420	100,0
<i>Доходы от продажи материальных и нематериальных активов</i>	6 700	83,8	7,9	3 900	58,2	3 600	92,3
<i>Штрафы, санкции, возмещение ущерба</i>	34 800	92,8	100,9	35 860	103,0	37 040	103,3



Структура налоговых доходов городского округа «Город Йошкар-Ола» в 2017-2019 годах, %

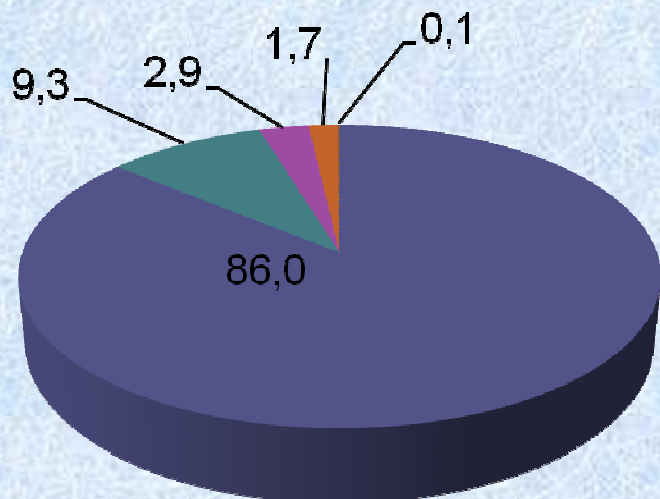


- НДФЛ
- Налоги на совокупный доход
- Налоги на имущество
- Акцизы
- Государственная пошлина

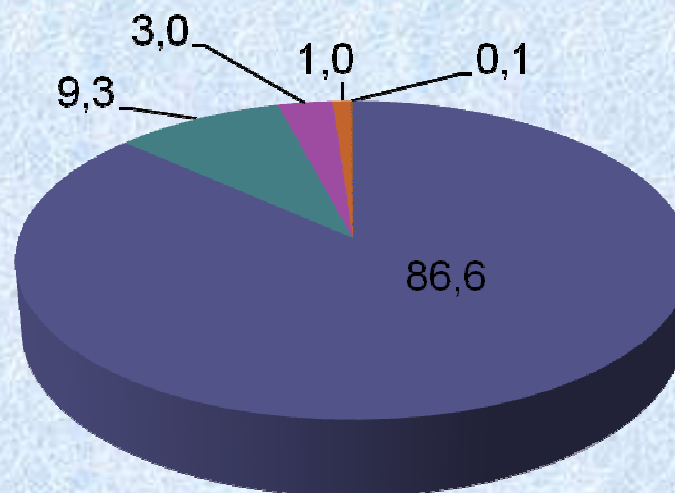


Структура неналоговых доходов городского округа «Город Йошкар-Ола» в 2017-2019 годах, %

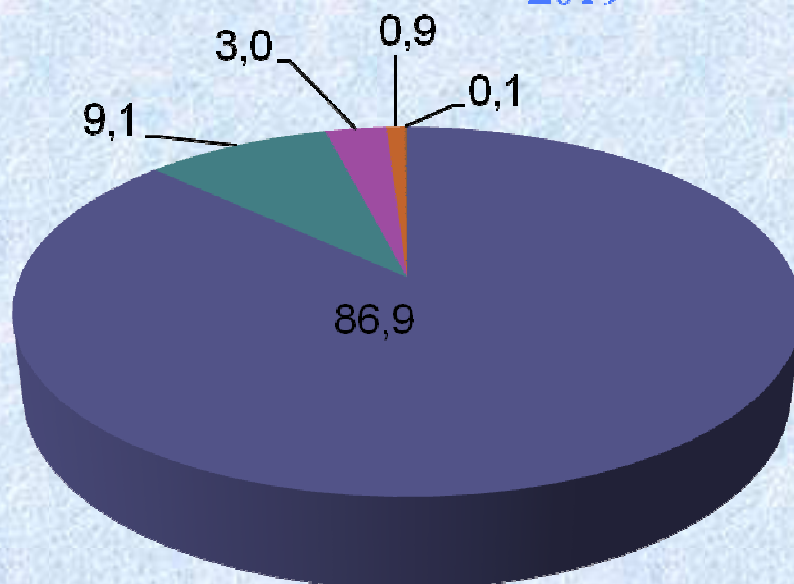
2017



2018



2019



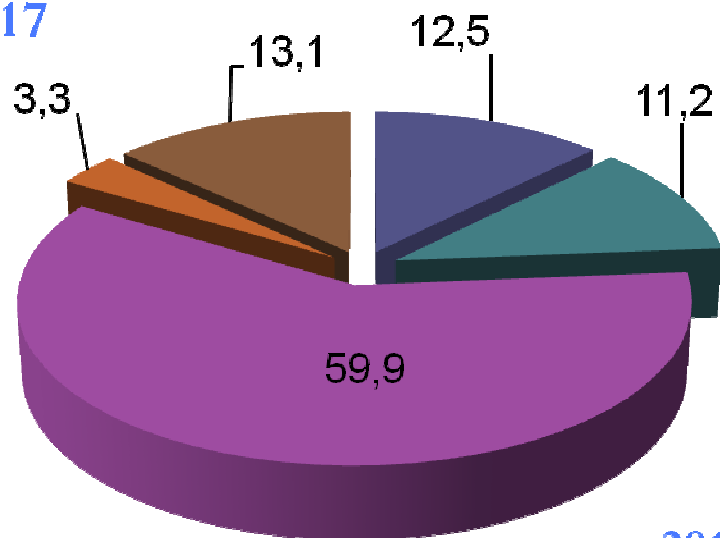
- Доходы от использования имущества, находящегося в государственной и муниципальной собственности
- Штрафы, санкции, возмещение ущерба
- Доходы от продажи материальных и нематериальных активов
- Платежи при использовании природными ресурсами
- Доходы от оказания платных услуг

**Структура расходов бюджета городского округа "Город Йошкар-Ола"
по разделам бюджетной классификации на 2017 - 2019 годы**

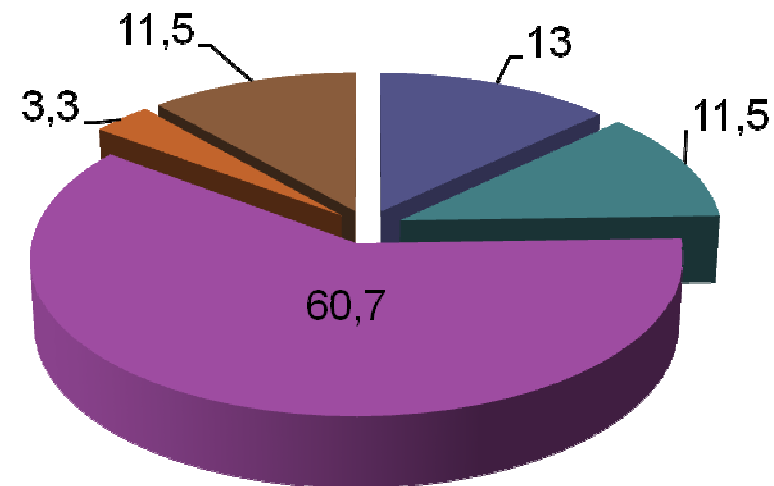
Наименование	2017		2018		2019	
	Сумма, (тыс. рублей)	Уд.вес, %	Сумма, (тыс. рублей)	Уд.вес, %	Сумма, (тыс. рублей)	Уд.вес, %
Общегосударственные вопросы	201 770	7,65	207 319	7,95	207 081	7,85
Национальная безопасность и правоохранительная деятельность	32 153,0	1,22	36 116,1	1,39	36 113,8	1,37
Национальная экономика	338 585,8	12,84	338 858	13,00	407 712,1	15,46
Жилищно-коммунальное хозяйство	294 013	11,15	300 135	11,51	341 035	12,93
Охрана окружающей среды	400	0,02	400	0,02	400	0,02
Образование	1 571 934,2	59,61	1 582 329,1	60,70	1 504 990,4	57,07
Культура, кинематография	86 000,0	3,26	85 000,0	3,26	85 000,0	3,22
Социальная политика	82 142,0	3,12	48 450,0	1,86	48 876,0	1,85
Физическая культура и спорт	1 665,0	0,06	1 665,0	0,06	1 665,0	0,06
Средства массовой информации	3 105,0	0,12	3 105,0	0,12	3 105,0	0,12
Обслуживание государственного и муниципального долга	5 578,0	0,21	3 407,9	0,13	1 000,0	0,04
Межбюджетные трансферты общего характера бюджетам бюджетной системы Российской Федерации	19 532,1	0,74	0,0		0,0	
ВСЕГО	2 636 878,1	100	2 606 785,1	100	2 636 978,3	100

Структура расходов бюджета городского округа
«Город Йошкар-Ола», %

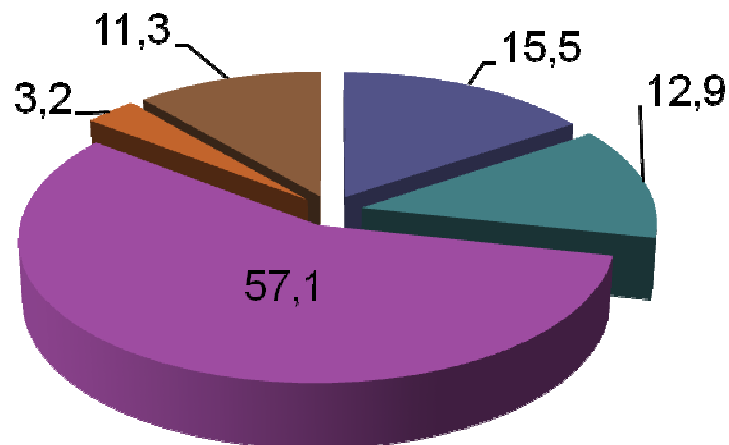
2017



2018



2019



- Национальная экономика
- Образование
- Остальные расходы

- Жилищно-коммунальное хозяйство
- Культура, кинематография



Разделы классификации расходов бюджета городского округа «Город Йошкар-Ола»

Расходы бюджета – это выплачиваемые из бюджета денежные средства, за исключением средств, являющихся источниками финансирования дефицита бюджета





Расходы бюджета городского округа «Город Йошкар-Ола» в 2017 году, млн.руб.

Образование



Содержание 29 школ и 4 учреждения дополнительного образования
761,5

Содержание 64 дошкольных образовательных учреждений **642,1**

Содержание семи детских музыкальных школ и одной художественной школы **70,1**

Летний отдых и оздоровление детей **8,3**

Бюджетные инвестиции **46,6**

Работа с молодежью города по муниципальным программам «Профилактика наркомании», «Патриотическое воспитание», «Профилактика безопасности дорожного движения», «Профилактика правонарушений» **2,4**





Расходы бюджета городского округа «Город Йошкар-Ола» в 2017 году, млн.руб.

Культура и кинематография



Расходы на обеспечение деятельности

54,5

культурно - досуговых и иных учреждений культуры

Расходы на проведение Дня Победы, Дня города, Дня пожилого

человека и других праздников

2,0

Содержание 14 городских библиотек

21,0

Содержание музея города

5,0






Расходы бюджета городского округа «Город Йошкар-Ола» в 2017 году, млн.руб.

Национальная безопасность и правоохранительная деятельность



Содержание ЗАГС

9,2



Расходы на обеспечение деятельности подведомственных учреждений в сфере защиты населения от чрезвычайных ситуаций природного и техногенного характера, гражданской обороны

9,9



Расходы на содержание муниципального казенного учреждения «Йошкар-Олинская аварийно-спасательная служба»

9,3



Мероприятия по предупреждению и ликвидации чрезвычайных ситуаций, выплата единовременных пособий гражданам, пострадавшим от чрезвычайных ситуаций

1,5

Мероприятия по профилактике терроризма и экстремизма

0,5



- Проведение мероприятий по защите от чрезвычайных ситуаций;
- Обеспечение первичных мер пожарной безопасности;
- Осуществление мероприятий по обеспечению безопасности людей на водных объектах,



Расходы бюджета городского округа «Город Йошкар-Ола» в 2017 году, млн.руб.

Национальная экономика

Дорожное хозяйство, в т. ч.:

316,9

- Содержание автомобильных дорог общего пользования
140,0
- Строительство, капремонт и ремонт автомобильных дорог, бульваров и скверов
58,1
- Ремонт дорог за счет средств муниципального фонда
47,7
- Целевые мероприятия в отношении автомобильных дорог
25,0
- Содержание, устройство и техническое перевооружение средств организации дорожного движения
22,0
- Строительство ливневой канализации
16,0
- Строительство, реконструкция, устройство и техническое перевооружение светофорных объектов
6,0

Компенсация МП «Троллейбусный транспорт» за перевозку льготных категорий граждан

70





Расходы бюджета городского округа «Город Йошкар-Ола» в 2017 году, млн.руб.

Жилищное хозяйство



Капитальный ремонт
муниципального жилищного фонда
и бытового корпуса
для перевода в жилое здание 7,0



Уплата взносов на капитальный ремонт
в многоквартирных домах
по социальному жилью 10,0



Установка приборов учета 1,0



Расходы бюджета городского округа «Город Йошкар-Ола» в 2017 году, млн.руб.

Благоустройство



Ремонт, содержание дворовых территорий

30,0

в.т.ч.:

Муниципальная программа «Наш двор»

19,0

Содержание межквартальных, внутриквартальных проездов

11,0



Содержание уличного освещения

72,0

Мероприятия по модернизации
системы уличного освещения

3,6



Содержание фонтанов


6,7

Озеленение

18,0

Содержание мест захоронения

2,0



Прочие мероприятия по благоустройству:
украшение города, ремонт обелисков, памятников
и другие

2,7



Расходы бюджета городского округа «Город Йошкар-Ола» в 2017 году, млн.руб.

Коммунальное хозяйство



Компенсация выпадающих доходов организациям, предоставляющим населению коммунальные услуги

124,0



Бюджетные инвестиции в объекты коммунального хозяйства

15,9

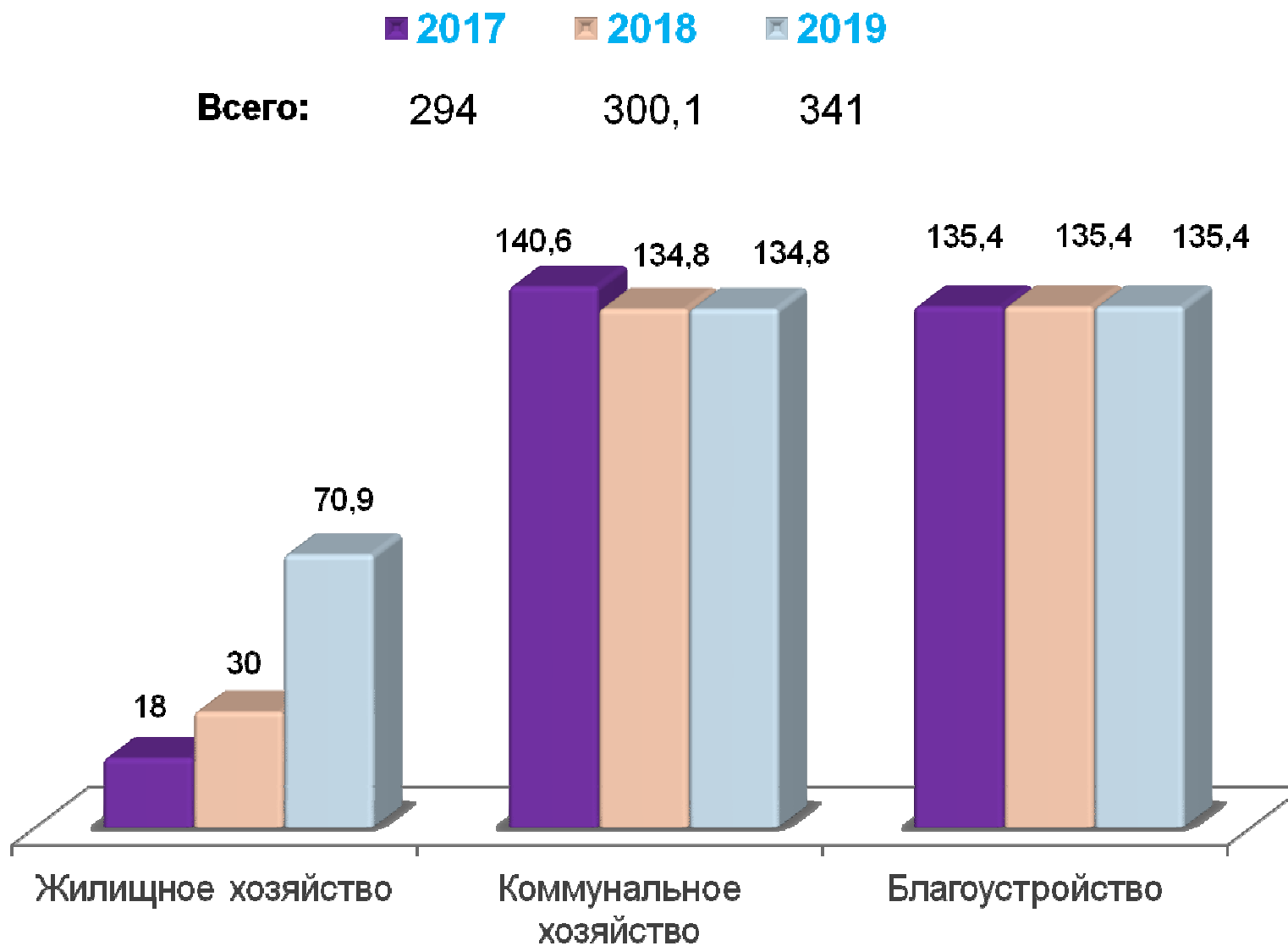


Возмещение выпадающих доходов от оказания банных услуг отдельным категориям граждан

0,7



Расходы бюджета городского округа «Город Йошкар-Ола» в 2017 году, млн.руб.





Электронный бюджет

С 1 января 2016 года в Российской Федерации введена в действие единая информационная система «Электронный бюджет». В связи с этим в городском округе «Город Йошкар-Ола» составлен Реестр участников бюджетного процесса, а также юридических лиц, не являющихся участниками бюджетного процесса

В реестр включено
128 организаций, в том числе:

10 участников-органы власти
Собрание депутатов и структурные подразделения администрации городского округа «Город Йошкар-Ола»

4 участника-казенные учреждения

108 бюджетных учреждений, в том числе
64 детских дошкольных учреждений и 29 образовательных учреждений

6 автономных учреждений
(образовательные, культурные и спортивные учреждения)