



Бюджет  
городского округа  
«Город Йошкар-Ола» на  
2020 год и плановый  
период 2021 и 2022 годов

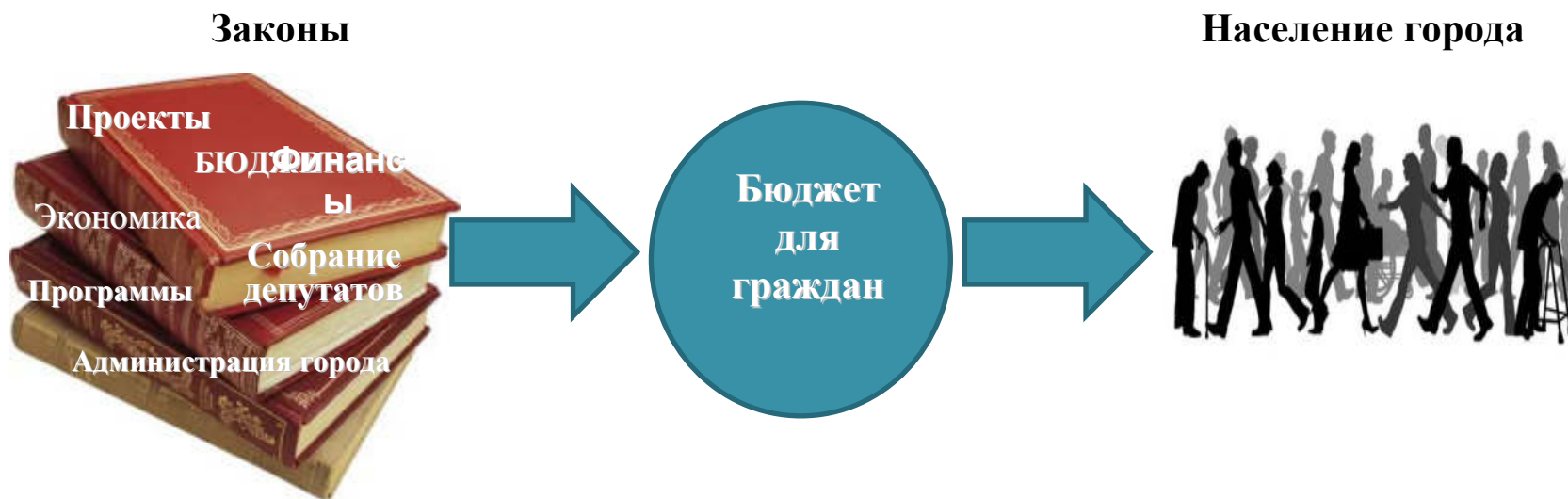
Йошкар-Ола  
2020

# Что такое «Бюджет для граждан»?



«Бюджет для граждан» познакомит вас с положениями основного финансового документа города Йошкар-Олы - решением городского Собрания администрации городского округа «Город Йошкар-Ола» от 23.12.2019 г. № 49-VII «О бюджете городского округа «Город Йошкар-Ола на 2020 год и на плановый период 2021 и 2022 годов»

Представленная информация предназначена для широкого круга пользователей и будет интересна и полезна как студентам, педагогам, молодым семьям, так и служащим, пенсионерам и другим категориям населения, так как бюджет города затрагивает интересы каждого жителя города Йошкар-Олы





## Что такое бюджет?

Бюджет - это форма образования и расходования денежных средств, предназначенных для финансового обеспечения задач и функций государства и местного самоуправления

### ДОХОДЫ

это поступающие в бюджет денежные средства (налоги юридических и физических лиц, доходы от использования имущества, административные платежи и сборы, безвозмездные поступления)

### РАСХОДЫ

это выплачиваемые из бюджета денежные средства, направленные на финансовое обеспечение задач и функций государства и местного самоуправления



# Основы составления проекта бюджета

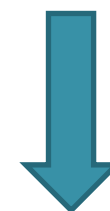
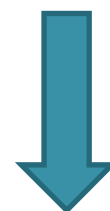
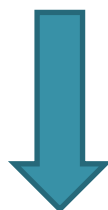
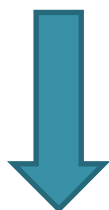


Послание президента  
РФ Федеральному  
собранию

Прогноз социально-  
экономического  
развития городского  
округа «Город  
Йошкар-Ола» на 2020  
год и на плановый  
период 2021 и  
2022 годов

Основные  
направления  
налоговой политики  
городского округа  
«Город Йошкар-Ола»  
на 2020 год и на  
плановый период  
2021 и 2022 годов

Муниципальные  
программы  
городского округа  
«Город Йошкар-Ола»



**СОСТАВЛЕНИЕ ПРОЕКТА БЮДЖЕТА**

# Этапы бюджетного процесса



Составление проекта бюджета  
очередного года

Рассмотрение проекта бюджета  
очередного года

Утверждение бюджета очередного  
года

Исполнение бюджета в текущем году

Формирование отчета об исполнении  
бюджета предыдущего года

Утверждение отчета об исполнении  
бюджета предыдущего года





# Основные характеристики бюджетов



**ДЕФИЦИТ** - это превышение расходов бюджета над его доходами

**Расходы > Доходы**



**ПРОФИЦИТ** - это превышение доходов бюджета над его расходами

**Доходы > Расходы**



**СБАЛАНСИРОВАННОСТЬ** – это состояние бюджета, при котором объём расходов должен соответствовать суммарному объёму доходов бюджета и поступлений источников финансирования бюджета, уменьшенных на сумму выплат из бюджета, связанных с источниками финансирования дефицита

**Расходы = Доходы +/- источники финансирования дефицита**



## Доходная часть бюджета

Доходы бюджета города – это безвозмездные и безвозвратные поступления денежных средств в бюджет. Образуются за счет налоговых и неналоговых доходов, а также за счет безвозмездных





## Основные показатели бюджета городского округа «Город Йошкар-Ола» на 2020-2022 годы (млн.рублей)

Наименование показателя	2020 год	2021 год	2022 год
Налоговые доходы	1 292,0	1 184,1	1 191,8
Неналоговые доходы	526,2	392,2	397,4
Всего налоговые и неналоговые доходы	1 818,2	1 576,3	1 589,2
Безвозмездные перечисления	3 246,5	3 280,5	1 650,0
<b>ВСЕГО ДОХОДОВ</b>	<b>5 064,7</b>	<b>4 856,8</b>	<b>3 239,2</b>
<b>РАСХОДЫ</b>	<b>5 064,7</b>	<b>4 856,8</b>	<b>3 239,2</b>
<b>ДЕФИЦИТ</b>	<b>0</b>	<b>0</b>	<b>0</b>



**Безвозмездные поступления из других бюджетов бюджетной системы Российской Федерации (млн.рублей)**

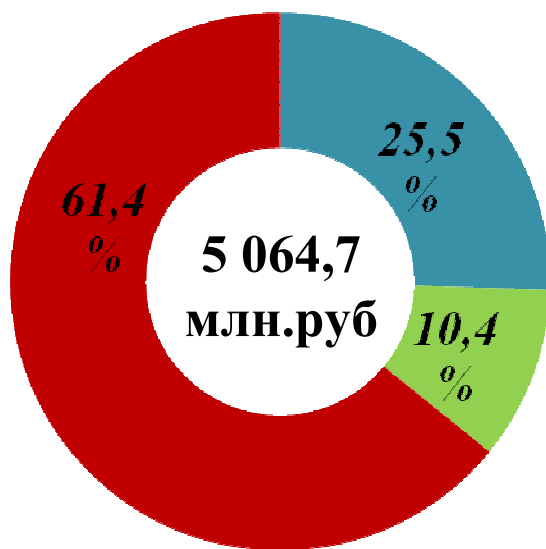


<b>Наименование</b>	<b>2020 год</b>	<b>2021 год</b>	<b>2022 год</b>
Субсидии	1 075,2	520,0	213,6
Субвенции	1 872,3	1 574,0	1 436,4
Иные межбюджетные трансферты	299,0	1 186,5	0
<b>ВСЕГО</b>	<b>3 246,5</b>	<b>3 280,5</b>	<b>1 650,0</b>

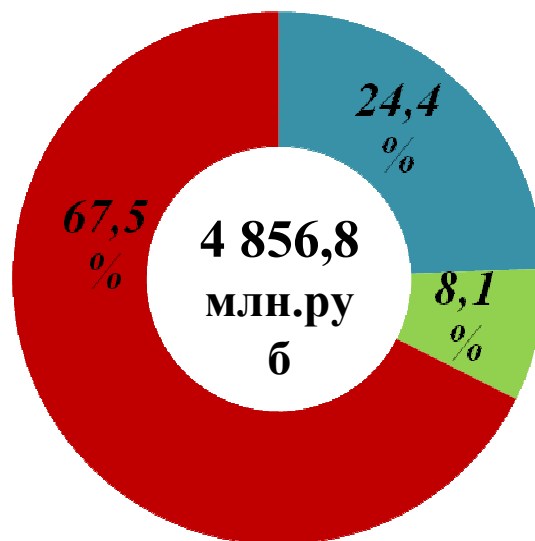


## Структура доходов бюджета городского округа «Город Йошкар-Ола»

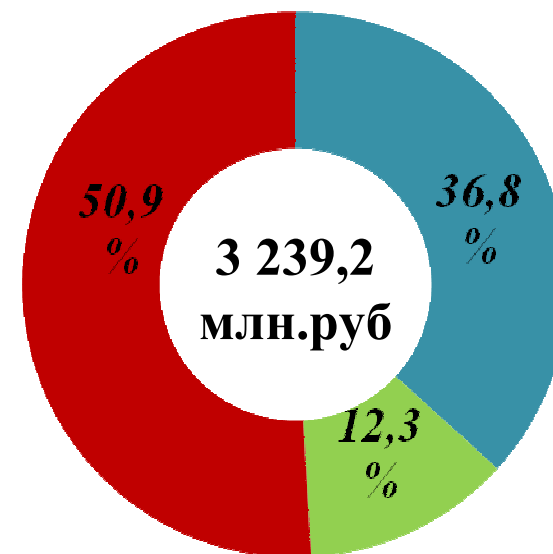
2020  
ГОД



2021  
ГОД




2022  
ГОД



 **Безвозмездные  
поступления**

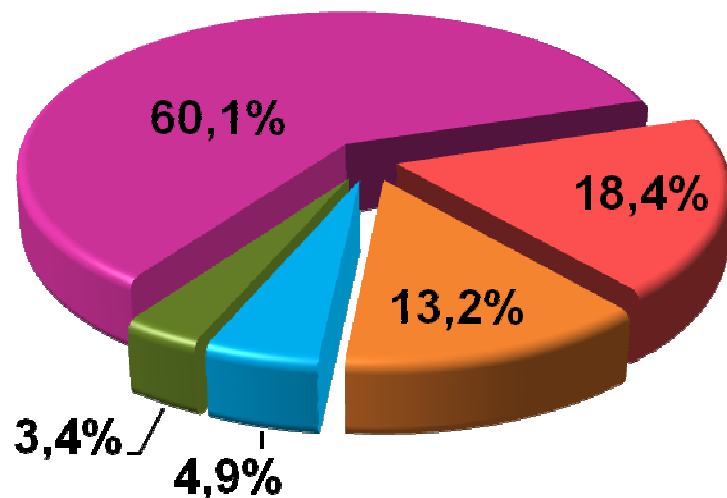
 **Налоговые  
доходы**

 **Неналоговые  
доходы**

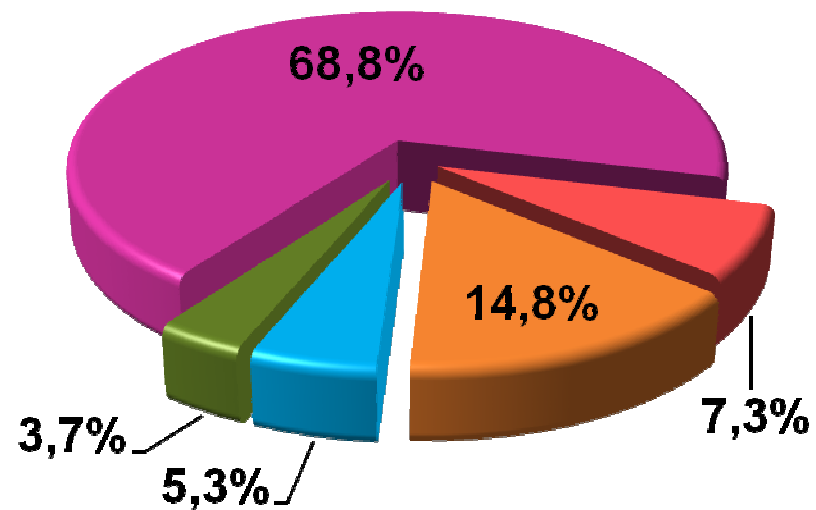


## Структура налоговых доходов

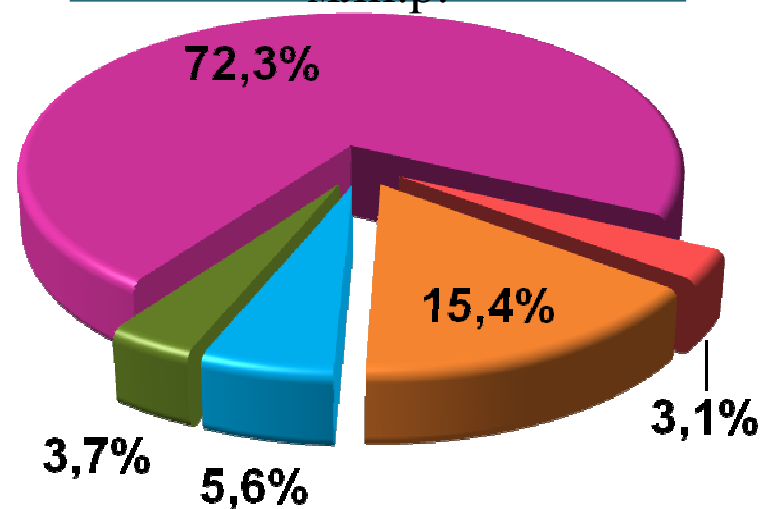
2020 год – 1 292 млн.р.



2021 год – 1 184,1  
млн.р.



2022 год – 1 191,8  
млн.р.

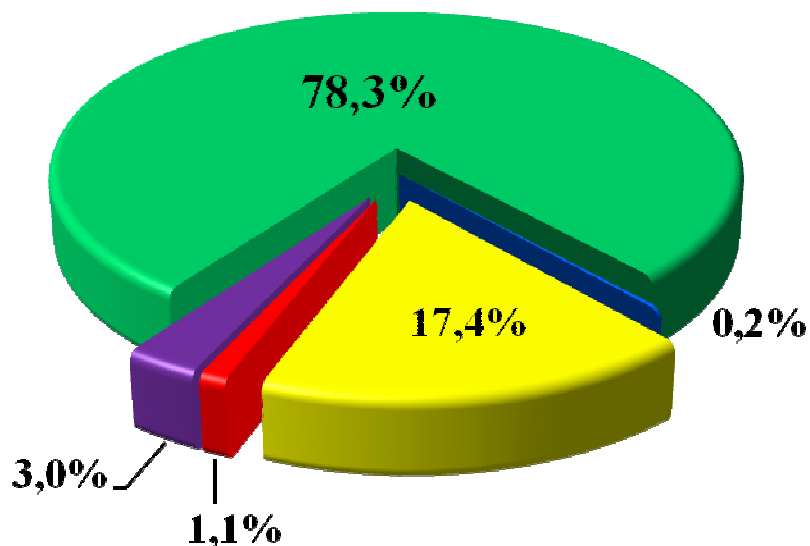


- Налог на доходы физических лиц
- Налоги на совокупный доход
- Налоги на имущество
- Акцизы
- Государственная пошлина

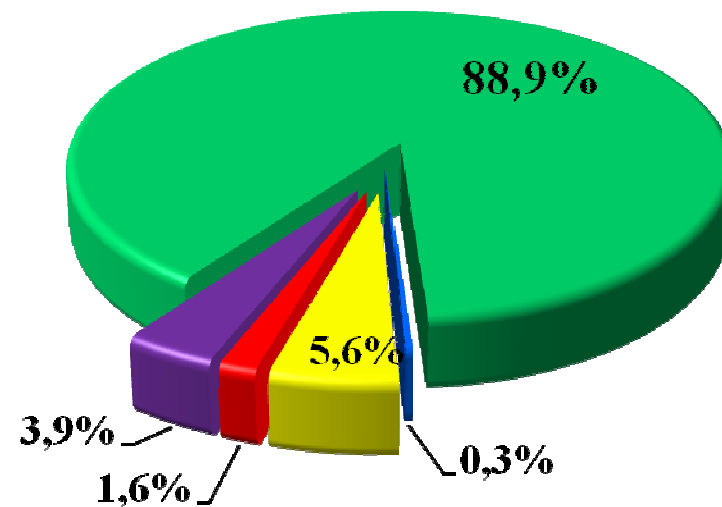


## Структура неналоговых доходов

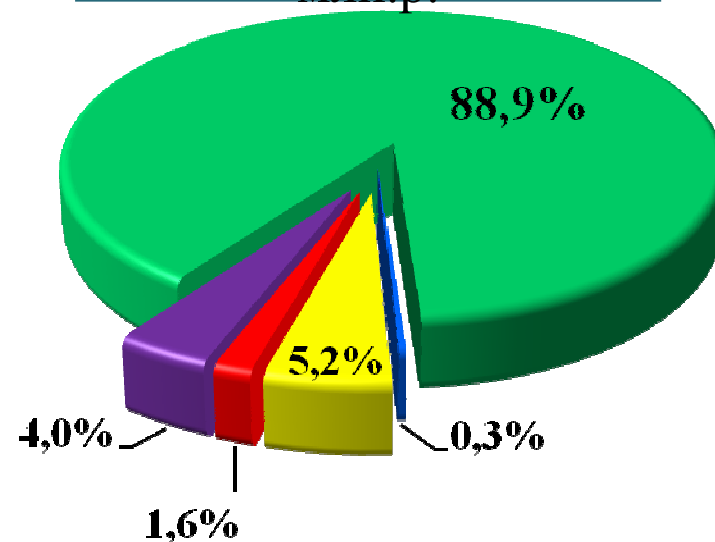
2020 год – 526,2 млн.р.








2021 год – 392,2 млн.р.



2022 год – 397,4 млн.р.




-  Доходы от использования имущества
-  Штрафы, санкции, возмещение ущерба
-  Доходы от продажи материальных и нематериальных активов
-  Платежи при использовании природными ресурсами
-  Прочие неналоговые доходы



# Муниципальные программы и непрограммные расходы бюджета городского округа «Город Йошкар-Ола» на 2020-2022 годы

млн.рублей







## Структура расходов бюджета городского округа «Город Йошкар-Ола» на 2020 год



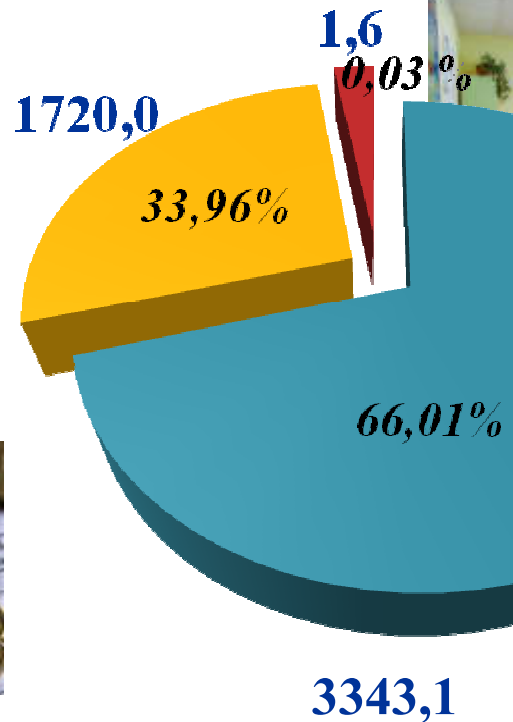




# Структура расходов бюджета городского округа «Город Йошкар-Ола» на 2020 год – 5064,7

млн.рублей

- *Расходы по бюджетной сфере*
- *Расходы по отраслям народного хозяйства*
- *Прочие расходы*





## Расходы по бюджетной сфере на 2020 год – 3343,1

млн.рублей







# Бюджетные инвестиции

млн.руб.



Мероприятия по  
сокращению  
непригодного  
жилого фонда  
**55,5**

Строительство  
ДОУ  
**268,3**

**268,3**

Строительство  
СОШ  
**203,2**

**203,2**

Инвестиции  
всего  
**755,2**

**755,2**

Строительство  
автомобильных  
дорог города  
**103,0**

**103,0**

Прочие  
инвестиций,  
разработка  
ПСД  
**45,8**

**45,8**

Обеспечение  
жильем  
детей-сирот  
**88,0**

**88,0**





# Расходы в сфере образования - 2 784,7 млн. рублей

Общее образование, дошкольное образование

2020 год  
2580,3

2021 год  
1973,9

2022 год  
1678,1

Субвенции из республиканского бюджета  
2148,4

Средства городского бюджета  
431,9

Зарботная  
плата  
с  
начислениями  
1506,0

Льготные  
коммунальные  
специалистам  
3,4

Питание  
многодет  
ных  
30,1

Материальны  
е затраты  
31,2

Бюджетные  
инвестиции  
471,9

Капитальный  
ремонт  
105,7

Обучение детей  
инвалидов  
0,1

Бюджет  
ные  
инвести  
ции  
9,0

Текущие  
расходы  
284,9

Мероприя  
тия по  
энергосбере  
жению  
5,5

Профилакти  
ка  
терроризма и  
экстремизма  
0,8

Профиллак  
тика  
наркомании  
0,6

Зарботная  
плата  
с  
начислениями  
108,6

Капитальный  
ремонт  
3,8

Материально  
-техническое  
развитие  
18,7



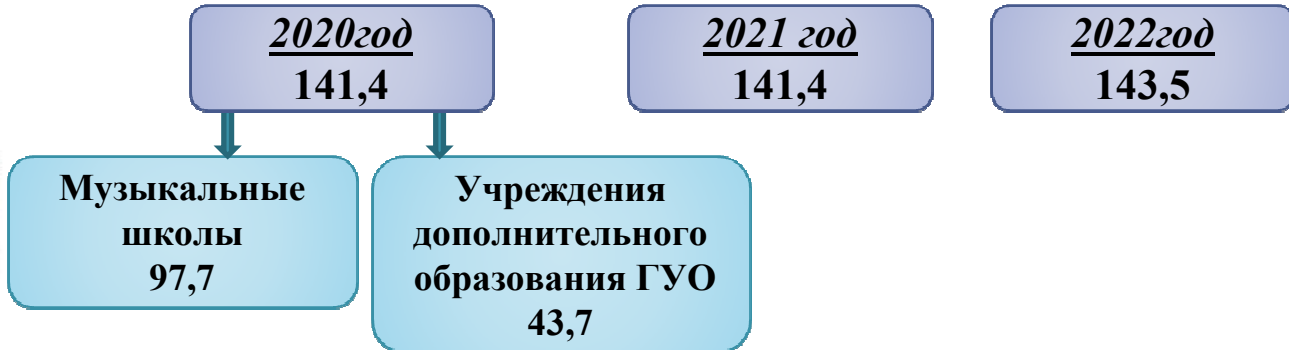




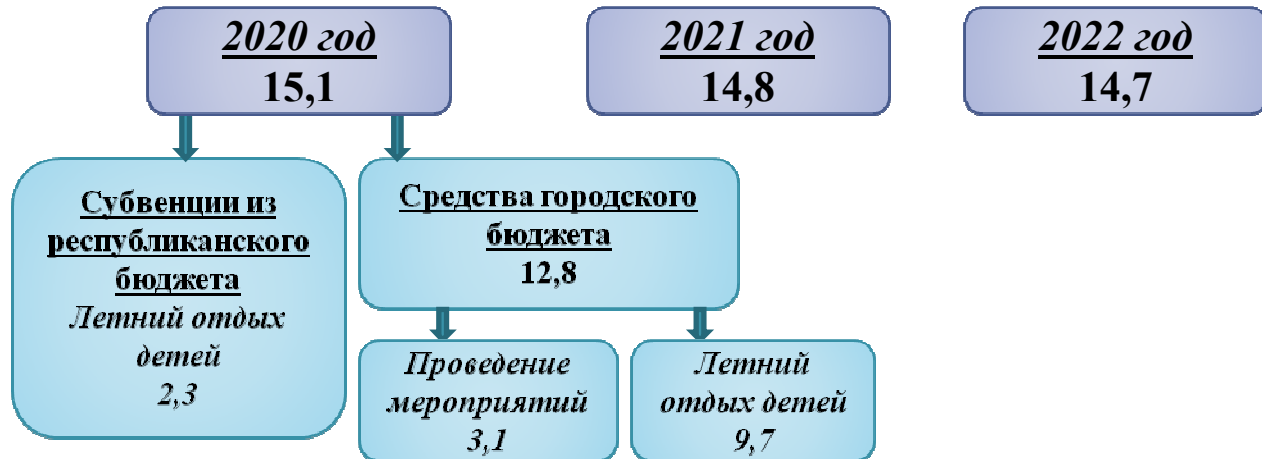
# Расходы в сфере образования

млн. рублей

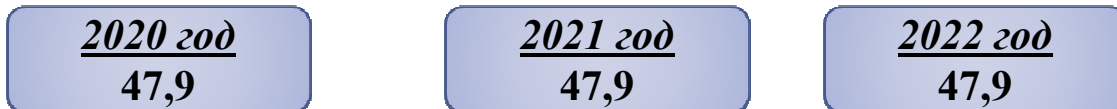
## Дополнительное образование



## Молодежная политика



## Другие вопросы в области образования





# Расходы в сфере культуры

млн. рублей







# Расходы в сфере национальной безопасности и правоохранительной деятельности

млн. рублей





# Расходы в сфере социальной политики

млн. рублей



2020 год  
167,2

2021 год  
136,1

2022 год  
136,5

Пенсионное  
обеспечение  
14,0

Социальные выплаты  
населению  
1,5

Охрана семьи и детства  
151,7





# Расходы в сфере физкультуры и спорта

млн. рублей



2020 год  
7,3

2021 год  
7,3

2022 год  
7,3

Содержание учреждений  
по физической культуре и спорту  
5,3

Физкультурно-оздоровительная  
работа и спортивные мероприятия  
2,0








# Расходы на средства массовой информации

млн. рублей



2020 год  
4,5

2021 год  
4,5

2022 год  
4,5



# УОШКАР-ОЛА

[www.gg12.ru](http://www.gg12.ru)

ГОРОДСКАЯ ГАЗЕТА

ИЗДАЕТСЯ С 1991 ГОДА





# Национальная экономика

млн.руб.

2020 год	2021 год	2022 год
738,9	1495,8	314,1

## Капитальный ремонт объектов водного хозяйства – 9,0



## Транспорт – 105,0

- Субсидии на поддержку МП «ГТ» - 100,0
- Льготные проездные – 4,0
- Внедрение и обслуживание ГЛОНАСС – 1,0



## Дорожное хозяйство – 618,0

- Строительство автомобильных дорог – 53,0
- Ремонт дорог и реализация НП БКАД – 316,3
- Содержание улично-дорожной сети – 211,2
- Устройство и содержание тех. средств дорожного движения – 37,5



## Другие вопросы в области национальной экономики – 6,9

- Землеустройство – 4,5
- Мероприятия по обращению с животными без владельцев – 1,1
- Развитие малого и среднего предпринимательства – 1,3

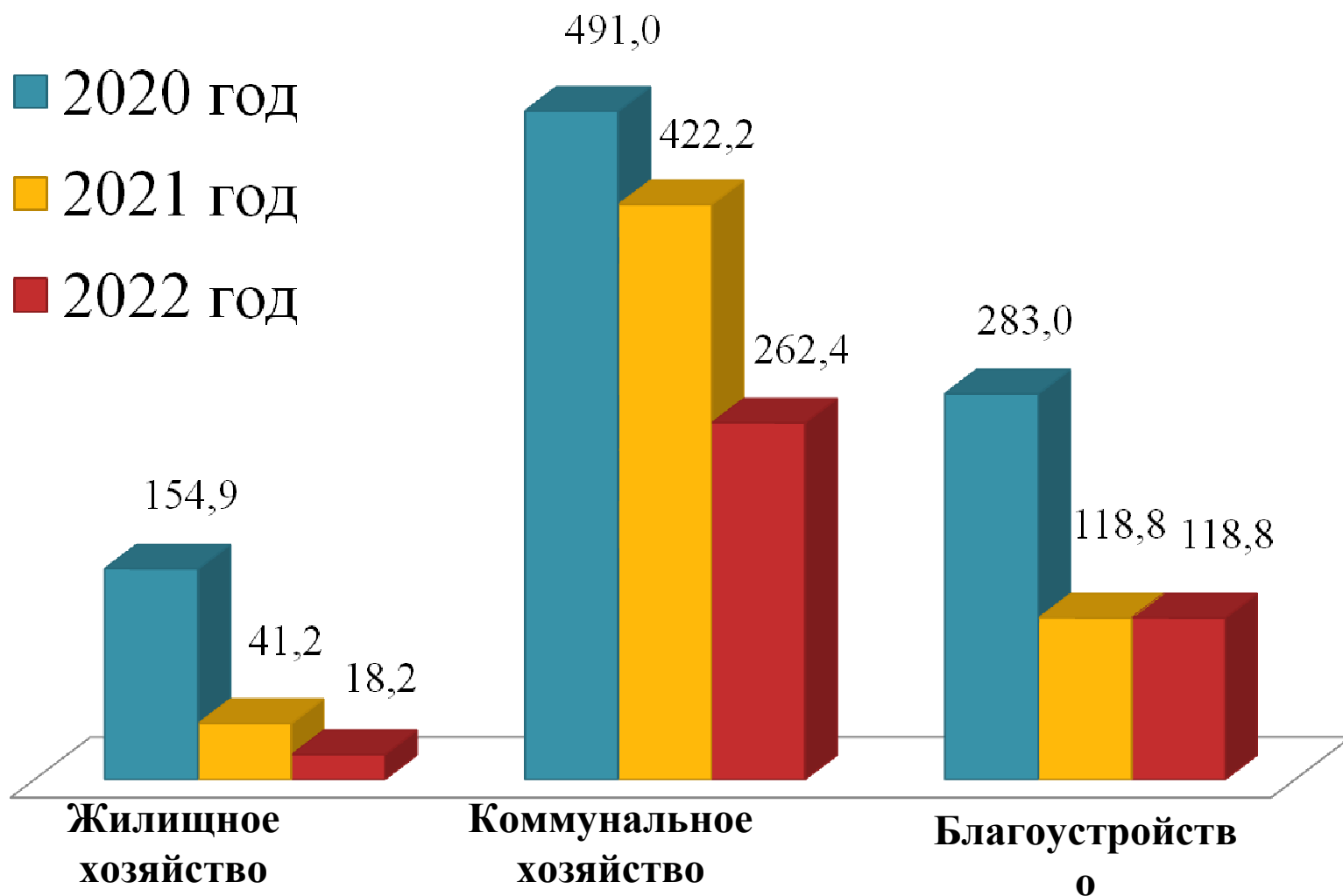




## Жилищно-коммунальное хозяйство

млн.руб.

2020 год	2021 год	2022 год
928,9	582,2	399,4







## Жилищное хозяйство

млн.руб.

2020 год	2021 год	2022 год
154,9	41,2	18,2

Мероприятия по сокращению непригодного жилого фонда – 139,2

Приобретение жилья для отдельных категорий граждан – 5,0

Уплата взносов на капитальный ремонт – 8,0

Капитальный ремонт жилищного фонда – 2,0

Установка приборов учета – 0,7





# Коммунальное хозяйство

млн.руб.

2020 год	2021 год	2022 год
491,0	422,2	262,4


Сокращение доли загрязненных сточных вод в рамках НП «Экология» – 313,4

Компенсация выпадающих доходов теплоснабжающим организациям – 140,0

Бюджетные инвестиции в объекты коммунального хозяйства – 30,9

Устройство и содержание контейнерных площадок – 6,0

Компенсация выпадающих доходов за банные услуги – 0,7







## Благоустройство

млн.руб.

2020 год	2021 год	2022 год
283,0	118,8	118,8

Содержание и ремонт межквартальных проездов – 13,0



Ремонт и благоустройство дворовых территорий – 2,0

Уличное освещение – 120,0



Озеленение – 18,0

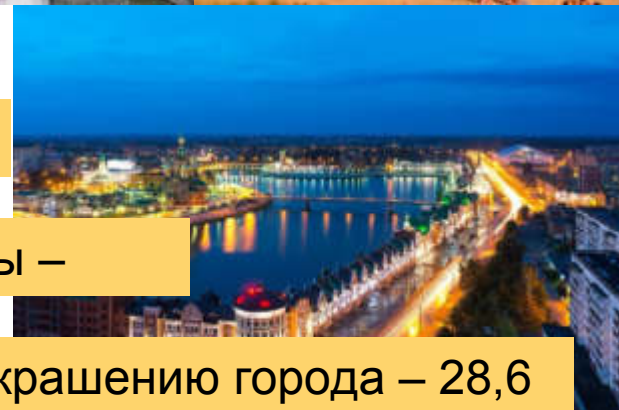
Ремонт, содержание фонтанов – 8,0



Содержание городских пляжей – 1,0

Содержание мест захоронения – 3,5

Поддержка общественной инициативы – 0,8



Формирование современной городской среды – 88,1

Прочие мероприятия по благоустройству и украшению города – 28,6



**Спасибо за внимание!**